

A blue wireframe illustration of a mechanical component, possibly a pump or motor housing, is positioned on the left side of the cover. It is composed of numerous thin, intersecting lines that define its complex, curved structure. The background is a solid blue color, and a diagonal gold band runs from the top left towards the bottom right, separating the wireframe image from the text area.

Kooper®

la
TECNOLOGIA
è di CASA

CATALOGO
74
2020

Kooper[®]

SOMMARIO

	Preparazione cibi	3	
	Cottura cibi	54	
	Conservazione cibi	107	
	Pulizia casa	116	
	Stiro e Cucito	156	
	Cura della persona	183	
	Salute e Benessere	229	
	Riscaldamento	243	
	Accessori casa	283	
	Illuminazione	304	
	Fai da te	319	
	Estivo	331	

La tecnologia è di casa

LA TUA CUCINA CREATIVA E DINAMICA

—— Preparazione cibi





MOTORE EXTRA-STRONG 1300W - 5 LITRI

PLUS

Impasta Monta Miscela
Ciotola acciaio inox
1300 W-220-240 V ~ 50/60 Hz
Cavo 1 metro

6 intensità di funzionamento
Leva di rilascio/inclinazione
Piedini a ventosa
Blocco di sicurezza



Accessori

• Coperchio paraschizzi con foro versatore • Gancio per impasto • Frusta a filo • Frusta piatta



NERO
2196092
IMB. 2





MOTORE EXTRA-STRONG 1300W - 5 LITRI

PLUS

Impasta - Monta - Miscela
Ciotola acciaio inox
1300 W-220-240 V ~ 50/60 Hz
Cavo 1 metro

6 intensità di funzionamento
Leva di rilascio/inclinazione
Piedini a ventosa
Blocco di sicurezza



Accessori

• Coperchio paraschizzi con foro versatore • Gancio per impasto • Frusta a filo • Frusta piatta



BIANCO
2196093

IMB. 2





MOTORE EXTRA-STRONG 1300W - 5 LITRI

PLUS

Impasta Monta Miscela
Ciotola acciaio inox
1300 W-220-240 V ~ 50/60 Hz
Cavo 1 metro

6 intensità di funzionamento
Leva di rilascio/inclinazione
Piedini a ventosa
Blocco di sicurezza



Accessori

• Coperchio paraschizzi con foro versatore • Gancio per impasto • Frusta a filo • Frusta piatta



AZZURRO
2196094

IMB. 2





MOTORE EXTRA-STRONG 1300W - 5 LITRI

PLUS

Impasta Monta Miscela
Ciotola acciaio inox
1300 W-220-240 V ~ 50/60 Hz
Cavo 1 metro

6 intensità di funzionamento
Leva di rilascio/inclinazione
Piedini a ventosa
Blocco di sicurezza



Accessori

- Coperchio paraschizzi con foro versatore • Gancio per impasto • Frusta a filo • Frusta piatta



**AVORIO
2196095**

IMB. 2





IMPASTA-MONTA-MISCELA

1200W - 5 LITRI

PLUS

Ciotola acciaio inox
1200 W
220-240 V ~ 50/60 Hz
Cavo 1 metro

6 intensità di funzionamento
Leva di rilascio/inclinazione
Piedini a ventosa
Blocco di sicurezza



Accessori

- Coperchio paraschizzi con foro versatore • Gancio per impasto • Frusta a filo • Frusta piatta



NERO
2195880
IMB. 2





IMPASTA-MONTA-MISCELA

1200W - 5 LITRI

PLUS

Ciotola acciaio inox
1200 W
220-240 V ~ 50/60 Hz
Cavo 1 metro

6 intensità di funzionamento
Leva di rilascio/inclinazione
Piedini a ventosa
Blocco di sicurezza



Accessori

- Coperchio paraschizzi con foro versatore
- Gancio per impasto
- Frusta a filo
- Frusta piatta



BIANCO
2195881

IMB. 2





IMPASTA-MONTA-MISCELA

1200W - 5 LITRI

PLUS

Ciotola acciaio inox
1200 W
220-240 V ~ 50/60 Hz
Cavo 1 metro

6 intensità di funzionamento
Leva di rilascio/inclinazione
Piedini a ventosa
Blocco di sicurezza



Accessori

• Coperchio paraschizzi con foro versatore • Gancio per impasto • Frusta a filo • Frusta piatta



AZZURRO
2195883

IMB. 2





IMPASTA-MONTA-MISCELA

1200W - 5 LITRI

PLUS

Ciotola acciaio inox
1200 W
220-240 V ~ 50/60 Hz
Cavo 1 metro

6 intensità di funzionamento
Leva di rilascio/inclinazione
Piedini a ventosa
Blocco di sicurezza



Accessori

- Coperchio paraschizzi con foro versatore
- Gancio per impasto
- Frusta a filo
- Frusta piatta



AVORIO
2195882

IMB. 2





IMPASTA-MONTA-MISCELA

1200W - 5 LITRI

PLUS

Ciotola acciaio inox
1200 W
220-240 V ~ 50/60 Hz
Cavo 1 metro

6 intensità di funzionamento
Leva di rilascio/inclinazione
Piedini a ventosa
Blocco di sicurezza



Accessori

• Coperchio paraschizzi con foro versatore • Gancio per impasto • Frusta a filo • Frusta piatta



ROSSA
2197940
IMB. 2





IMPASTA-MONTA-MISCELA

1200W - 5 LITRI

PLUS

Ciotola acciaio inox
1200 W
220-240 V ~ 50/60 Hz
Cavo 1 metro

6 intensità di funzionamento
Leva di rilascio/inclinazione
Piedini a ventosa
Blocco di sicurezza



Accessori

• Coperchio paraschizzi con foro versatore • Gancio per impasto • Frusta a filo • Frusta piatta



CHAMPAGNE
2197941

IMB. 2





FUNZIONE TURBO

PLUS
200 W
220-240 V ~ 50/60 Hz
Cavo 98 cm

5 velocità
Funzione turbo
Pulsante di espulsione accessori
Con base di appoggio



Accessori

2 ganci in acciaio • 2 fruste in acciaio



3 colori assortiti
2196208
IMB. 6





FUNZIONE TURBO

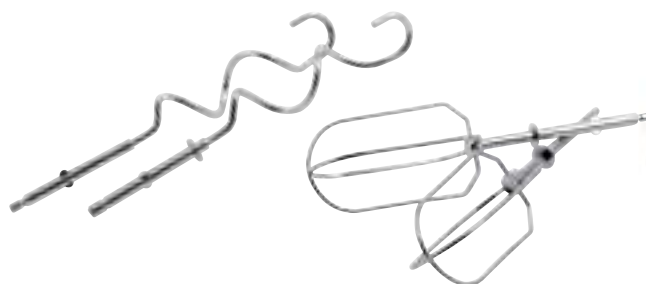
PLUS
200 W
220-240 V ~ 50/60 Hz
Cavo 98 cm

5 velocità
Funzione turbo
Pulsante di espulsione accessori
Con base di appoggio



Accessori

2 ganci in acciaio • 2 fruste in acciaio



NERO
2194558

IMB. 6





DESIGN EXTRA-SLIM

PLUS


150 W
220-240 V ~ 50/60 Hz
Cavo 1,2 metri

5 velocità
Pulsante di espulsione accessori



Accessori

2 ganci in acciaio • 2 fruste in acciaio



2 colori assortiti

2195944

IMB. 8






FUNZIONE TURBO

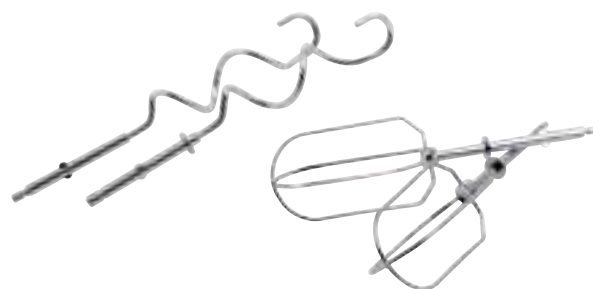
PLUS
200 W
220-240 V ~ 50/60 Hz
Cavo 1 metro

5 velocità
Funzione turbo
Pulsante di espulsione accessori
Base posteriore d'appoggio



Accessori

2 ganci in acciaio • 2 fruste in acciaio



2 colori assortiti
2175884
IMB. 6






CON CIOTOLA GIREVOLE

PLUS

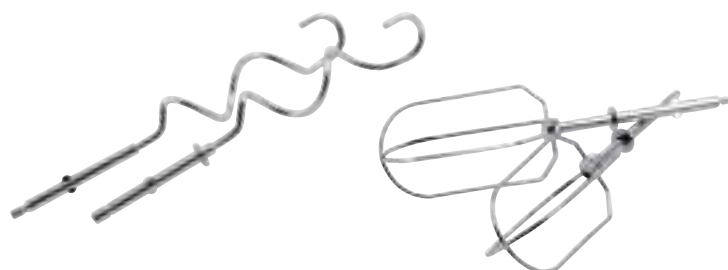
Ciotola 2 litri
200 W
220-240 V ~ 50/60 Hz
Cavo 1,17 metri

5 velocità
Pulsante turbo
Pulsante di espulsione accessori
Piedini antiscivolo



Accessori

2 ganci in acciaio • 2 fruste in acciaio • ciotola girevole



3 colori assortiti
2151432

IMB 6





2 IN 1

IMPASTA - MONTA - FRULLA

PLUS

200 W
220-240 V ~ 50/60 Hz
Cavo 98 cm

5 velocità
Pulsante turbo
Pulsante di espulsione accessori



Accessori

2 ganci in acciaio • 2 fruste in acciaio • frullatore a immersione • bicchiere 600 ml



3 colori assortiti
2175883
IMB. 12





RIVESTIMENTO IN **ACCIAIO**

PLUS
330 W
220-240 V ~ 50/60 Hz
Cavo 1,35 metri

Con base di appoggio
5 velocità
Scocca in acciaio
Funzione turbo
Pulsante di espulsione accessori



Accessori

2 ganci in acciaio • 2 fruste in acciaio • base porta accessori



2195878
IMB. 8





**TASTO TURBO
VELOCITÀ MASSIMA**

PLUS
600 W
220-240 V ~ 50/60 Hz
Cavo 1,6 metri

Scocca in acciaio
Lame in acciaio
Manopola regolazione velocità
Tasto turbo velocità massima
Barra inferiore smontabile per una veloce pulizia
Occhiello di aggancio




**3 IN 1
TRITA, MONTA, FRULLA**

PLUS
600 W
220-240 V ~ 50/60 Hz
Cavo 1,6 metri

Frullatore a immersione
Mini tritatutto
Frusta sbattitore
Corpo motore intercambiabile in acciaio
Lame in acciaio
Manopola regolazione velocità
Tasto turbo velocità massima

2195831
IMB. 20




8 029121 958313




Accessori

- recipiente tritatutto 800 ml
- bicchiere graduato 600 ml



2195832
IMB. 8




8 029121 958320





3 IN 1

TRITA, MONTA, FRULLA

PLUS

300 W

220-240 V ~ 50/60 Hz

Cavo 1,3 metri

Frullatore ad immersione

Mini tritatutto in acciaio

Frusta sbattitore

Corpo motore intercambiabile

Lame in acciaio

2 velocità: regolare e turbo



Accessori

Recipiente tritatutto: 750 ml • Bicchiere graduato 650 ml



5900986

IMB. 6



8 056159 009861



2 IN 1 TRITA, FRULLA

PLUS

350 W
220-240 V ~ 50/60 Hz
Cavo 1,2 metri

Frullatore ad immersione
Mini tritatutto
Corpo motore intercambiabile
Lame in acciaio
2 velocità di funzionamento
Impugnatura con comandi soft touch



ROSSO
2195822
IMB. 6



8 029121 958221



Accessori

- Recipiente tritatutto a 600 ml
- Bicchieri graduato 600 ml



VERDE
2195964
IMB. 6



8 029121 959648





3 IN 1

TRITA - MONTA - FRULLA

PLUS

300 W

220-240 V ~ 50/60 Hz

Cavo 1,3 metri

Frullatore ad immersione

Mini tritatutto

Frusta sbattitore

Corpo motore intercambiabile

Lame in acciaio

2 velocità: regolare e turbo



Accessori

Recipiente tritatutto: 750 ml • Bicchiere frullatore: 650 ml



2 colori assortiti

5900985

IMB. 6



8 056159 009854



2 VELOCITÀ FUNZIONE TURBO

PLUS
300 W
220-240 V ~ 50/60 Hz
Cavo 1,3 metri

2 velocità: regolare e turbo
Barra inferiore smontabile per una pulizia totale
Lame in acciaio



1 VELOCITÀ LAME IN ACCIAIO

PLUS
250 W
220-240 V ~ 50/60 Hz
Cavo 1,2 metri

1 velocità
Barra inferiore smontabile per una pulizia totale
Lame in acciaio

2 colori assortiti

5900983

IMB. 12



8 056159 009830



2 colori assortiti

5900984

IMB. 12



8 056159 009847



4 VELOCITÀ 1800 ML

PLUS

Capacità: 1800 ml
350 W
220-240 V ~ 50/60 Hz
Cavo 1,14 metri

Bicchiere con dosatore
4 velocità
Funzione Pulse
Lame in acciaio inox
Piedini a ventosa
Spatola per miscela



4 VELOCITÀ 1800 ML

PLUS

Capacità: 1800 ml
350 W
220-240 V ~ 50/60 Hz
Cavo 1,14 metri

Bicchiere graduato con dosatore
4 velocità
Funzione Pulse
Lame in acciaio inox
Piedini a ventosa
Vano avvolgicavo
Spatola per miscela



Accessori

Spatola per miscelazione



2 colori assortiti
2193519

IMB. 6



8 029121 935192



2 colori assortiti
2194459

IMB. 6



8 029121 944590



2 VELOCITÀ 1500 ML

PLUS

Capacità: 1500 ml
Bicchiere graduato in vetro
con dosatore
500 W - 220-240 V ~ 50/60 Hz
Cavo 1,2 metri

Lame in acciaio
2 velocità di funzionamento
Funzione Pulse
Coperchio con tappo dosatore
Piedini antiscivolo
Componenti lavabili in lavastoviglie



NERO
2194462

IMB. 4



8 029121 944620



BIANCO
2194460

IMB. 4



8 029121 944606



ROSSO
2194461

IMB. 4



8 029121 944613





3 VELOCITÀ 1500 ML

PLUS

Capacità: 1500 ml
Bicchiere graduato in vetro
850 W - 220-240 V ~ 50/60 Hz
Cavo 1 metro

3 velocità
Funzione Pulse
Lame in acciaio inox
Piedini antiscivolo
Base in acciaio



**NERO
2192233**

IMB. 4



**ROSSO
2192234**

IMB. 4





2 VELOCITÀ

1500 ML

PLUS

Capacità: 1500 ml
Bicchiere graduato in vetro
con dosatore
850 W
220-240 V ~ 50/60 Hz
Cavo 1,23 metri

2 velocità
Funzione Pulse
Lame in acciaio inox
Piedini antiscivolo
Base in acciaio



3 VELOCITÀ

1500 ML

PLUS

Capacità: 1500 ml
350 W
220-240 V ~ 50/60 Hz
Cavo 1,15 metri

Bicchiere graduato con dosatore
3 velocità
Funzione Pulse
Lame in acciaio inox
Piedini a ventosa
Vano avvolgicavo
Spatola per miscela

2193524

IMB. 4



8 029121 935246



2157540

IMB. 6



8 029121 575404



CON BORRACCIA DI TRASPORTO

PLUS

Capacità: 450 ml
Bottiglia con tappo di trasporto
250 W - 220-240 V ~ 50/60 Hz
Cavo 1,1 metri



Lame in acciaio
Pulsante di accensione
Piedini antiscivolo

Come utilizzarlo:

Svita la bottiglia
Inserisci gli ingredienti per il tuo frullato preferito
Riposiziona la bottiglia sulla base e schiaccia il pulsante
Una volta pronto svita la bottiglia e chiudila con l'apposito tappo di trasporto



Accessori

Borraccia di trasporto
con tappo



3 colori assortiti
2192056
IMB. 8



NEW

SCOCCA IN ACCIAIO

PLUS

Capacità: 400 ml

160 W

220-240 V ~ 50/60 Hz

Cavo 1,6 metri

Doppio cono di spremitura

Impugnatura in alluminio e acciaio

Filtro in acciaio

Beccuccio anti goccia

Completamente smontabile per una facile pulizia

Piedini antiscivolo



Accessori

Cono di spremitura grande • Cono di spremitura piccolo •
Filtro in acciaio



5901064

IMB. 4





EROGAZIONE DIRETTA NEL BICCHIERE

PLUS

Capacità: 200 ml
Tecnologia Push&go
40 W - 220-240 V ~ 50/60 Hz
Cavo 1 metro

2 coni di spremitura
Doppio movimento rotatorio 360°
Setaccio polpa
Beccuccio versatore con emissione diretta
Sistema salvagoccia
Piedini antiscivolo
Vano avvolgicavo



ARANCIO
2194614

IMB. 6



Accessori

- Cono di spremitura grande
- Cono di spremitura piccolo
- Coperchio



VERDE
2194613

IMB. 6



NEW

TECNOLOGIA PUSH&GO

PLUS

Capacità: 700 ml

40 W

220-240 V ~ 50/60 Hz

Cavo 93 cm

Caraffa graduata rimovibile

Doppio cono di spremitura

Coperchio di protezione

Selettore di polpa

Blocco di sicurezza



Accessori

- Cono di spremitura grande • Cono di spremitura piccolo • Coperchio



2 colori assortiti

5900998

IMB. 12



8 056159 009984

2 VELOCITÀ

PLUS

200 W
220-240 V ~ 50/60 Hz
Cavo 1,4 metri

Calotta raccogli polpa
Alette laterali di blocco
Pressino
Filtro con micro trama in acciaio inox
2 velocità
Erogazione diretta nel bicchiere
Sistema di sicurezza
Piedini antiscivolo



GRIGIO
2411231
IMB. 6



Accessori

- Pressino ▪ Calotta raccogli polpa



2 colori assortiti
2135957
IMB. 6





LOW SPEED TECHNOLOGY SYSTEM: CONSERVA INTATTI NUTRIENTI, VITAMINE, GUSTO E COLORE

PLUS

150 W
220-240 V ~ 50/60 Hz
Cavo 1,2 metri

Ampia imboccatura
Corpo in acciaio
Spremitura lenta a bassa temperatura
Velocità: 60 rpm
Utilizzo continuo: 30 minuti
Motore silenzioso
Doppio ugello di rilascio
Filtro con microtrama



Accessori

Spazzolina di pulizia • 2 contenitori • pressino



2192540

IMB. 2





LOW SPEED TECHNOLOGY SYSTEM: CONSERVA INTATTI NUTRIENTI, VITAMINE, GUSTO E COLORE

PLUS
150 W
220-240 V ~ 50/60 Hz
Cavo 1,1 metri

Spremitura lenta a bassa temperatura
Velocità: 60 rpm
Utilizzo continuo: 30 minuti
Motore silenzioso
Doppio ugello di rilascio
Filtro con microtrama



Accessori

Spazzolina di pulizia • 2 contenitori • pressino



2193511

IMB. 4





SCocca IN ACCIAIO 2 VELOCITÀ

PLUS

600 W
220-240 V ~ 50/60 Hz
Cavo 1,5 metri

Funzione Pulse
Sistema di sicurezza anti surriscaldamento
Lame in acciaio
Filtro con micro fori
Contenitore raccogli bucce in plastica
Calotta con beccuccio versatore
Piedini a ventosa
Vano avvolgicavo



Accessori

Bicchiere raccogli polpa con coperchio • pressino



2420604

IMB. 2



4 IN 1

PLUS

Capacità di macinazione: 1200 gr
1200 W
220-240 V ~ 50/60 Hz
Cavo 1,6 metri

Funziona anche come:
insaccatore
grattugia
passa pomodoro
Corpo in acciaio
Funzionamento silenzioso: <85 Db



Accessori

3 trafilie: grossa, media, fine • Set affettaverdure • Passapomodoro



2191205

IMB. 2





GIRI LAMA **282/MINUTO**

PLUS

240 W

220-240 V ~ 50/60 Hz

Cavo 1,2 metri

Corpo in alluminio

Con affilatoio

Lama: 250 mm

Spessore regolabile: 1-12 mm

Giri lama: 282/minuto

Corsa carrello: 200 mm

Capacità taglio: 155 mm

Inclinazione lama



2192037

IMB. 1





CONTENITORE IN VETRO

TRITA, SMINUZZA, MISCELA

PLUS

Capacità: 1500 ml
350 W
220-240 V ~ 50/60 Hz
Cavo 1,2 metri

Scocca in acciaio
Recipiente in vetro
Guarnizione base antiscivolo in silicone
4 lame in acciaio
2 velocità
Paraschizzi trasparente
Sistema di sicurezza integrato



Accessori



2195879

IMB. 4





TECNOLOGIA PUSH&GO 1000 ML

PLUS

Capacità: 1000 ml
300 W
220-240 V ~ 50/60 Hz
Cavo 1 metro

Scocca in abs
Recipiente in vetro
Lame in acciaio
Sistema di sicurezza integrato




TECNOLOGIA PUSH&GO 400 ML

PLUS

Capacità: 400 ml
200 W
220-240 V ~ 50/60 Hz
Cavo 1 metro

Scocca in abs
Recipiente in plastica
Lame in acciaio
Sistema di sicurezza integrato



3 colori assortiti
2196260

IMB. 6



8 029121 962600



3 colori assortiti
2196259

IMB. 12



8 029121 962594





TECNOLOGIA PUSH&GO - 1000 ML

TRITA - SMINUZZA - MISCELA - MONTA

PLUS

Capacità: 1000 ml
300 W
220-240 V ~ 50/60 Hz
Cavo 1,2 metri

Scocca in abs
Recipiente in plastica
3 Lame in acciaio
Funzionamento Push&go
Sistema di sicurezza integrato



Accessori



3 colori assortiti
2192070
IMB. 9





5 IN 1

TRITA, MISCELA, AFFETTA,
GRATTUGIA, IMPASTA

PLUS

Capacità: 1250 ml
600 W
220-240 V ~ 50/60 Hz
Cavo 1,3 metri

Scocca in acciaio
Motore AC
2 velocità
Funzione Pulse
Lame in acciaio
Contenitore con blocco di sicurezza
Piedini a ventosa



Accessori

- Lama mini tritatutto
- Lama per impasti leggeri
- Disco emulsionante
- Disco in acciaio per affettare e grattugiare



5900987

IMB. 2





5 IN 1 FRULLATORE, AFFETTA TUTTO TRITATUTTO, CENTRIFUGA, GRATTUGIA

PLUS

Capacità: 1750 ml
400 W
220-240 V ~ 50/60 Hz
Cavo 1,3 metri

Sistema compatto 5 in 1:
Frullatore - Affetta tutto
Tritatutto - Centrifuga - Grattugia
2 velocità di funzionamento
Funzione Pulse
Lame in acciaio



Accessori

- Vaso frullatore • Contenitore Tritatutto • Estrattore con coperchio, filtro e pestello
- 2 contenitori di raccolta • Disco per grattugiare e affettare



2197983

IMB. 4





5 IN 1 FRULLATORE, AFFETTA TUTTO TRITATUTTO, CENTRIFUGA, GRATTUGIA

PLUS

Capacità: 1750 ml
400 W
220-240 V ~ 50/60 Hz
Cavo 1,3 metri

Sistema compatto 5 in 1:
Frullatore - Affetta tutto
Tritatutto - Centrifuga - Grattugia
2 velocità di funzionamento
Funzione Pulse
Lame in acciaio



Accessori

- Vaso frullatore • Contenitore Tritatutto • Estrattore con coperchio, filtro e pestello
- 2 contenitori di raccolta • Disco per grattugiare e affettare



2197984

IMB. 4



IDEALE PER CARNE, VERDURA,
FRUTTA, PANE E SALUMI

PLUS

2 lame in acciaio inox
Lunghezza lama 27 cm
150 W
220/240 V ~ 50/60 Hz
Cavo 1,2 metri

Basso rumore - bassa vibrazione
Doppio interruttore di sicurezza
Pulsante espulsione lame
Lame lavabili in lavastoviglie
Piedini d'appoggio



Accessori

2 lame in acciaio



5901087

IMB. 6



SENZA FILI

NEW

PLUS

2,4 V

220-240 V ~ 50/60 Hz

Lame in acciaio

Pressino

Tasto di accensione

Tasto rilascio rullo

Batteria ricaricabile

Base di ricarica con indicatore led



VERDE
5900999

IMB. 8



8 056159 009991

Accessori

Rullo grana fine • Rullo grana grossa



ROSSA
5901000

IMB. 8



8 056159 010003



LAME IN ACCIAIO INOX

PLUS
160 W
220/240 V ~ 50/60 Hz
Cavo 1,05 metri

Macina fino a 85 gr.
Coperchio con chiusura di sicurezza
Rivestimento soft touch
Piedini antiscivolo



2176082
IMB. 6





SENZA FILI A BATTERIE

PLUS

3 W
220-240 V ~ 50/60 Hz

Mini-frusta in acciaio
Senza fili
Funziona con 2 batterie AA (non incluse)



3 colori assortiti

2195946

IMB. 12





SENZA FILI

PLUS
Mini frusta in acciaio

Pulsante ON/OFF
Funziona con 2 batterie AA (incluse)



2197577
IMB. 1/12/60



2197578
IMB. 1/12/60





CAPACITÀ 1,2 LITRI / 2KG
BROCCA GRADUATA
RIMOVIBILE

PLUS

Precisione 1 g
Funziona con 2 batteria AAA (incluse)

Ampio display di controllo
Spegnimento automatico
Pesa alimenti solidi e liquidi
Funzione tara
Unità di misura: kg/g/oz/lb
Impugnatura gommata



Accessori

- Caraffa graduata



3 colori assortiti
2175904
IMB. 6





CAPACITÀ 5KG VASCHETTA RIMOVIBILE

PLUS

Precisione 1 g

Sensore touch

Funziona con 2 batterie AAA (incluse)

Pesa alimenti solidi e liquidi

Con funzione tara.

Display lcd

Spegnimento automatico

Unità di misura intercambiabili: g/Kg/lb/oz



3 colori assortiti

5901079

IMB. 6



4 colori assortiti

5901078

IMB. 8



4 colori assortiti

5901077

IMB. 8



CAPACITÀ 3KG VASCHETTA RIMOVIBILE



PLUS

Precisione 1 g
Sensore touch
Funziona con 2 batterie AAA (incluse)

Pesa alimenti solidi e liquidi
Con funzione tara.
Display lcd
Spegnimento automatico



3 colori assortiti

5901076

IMB. 12



8 056159 010768



CAPACITÀ 5KG - 1LITRO VASCHETTA RIMOVIBILE

Unità di misura intercambiabili: g/Kg/lb/oz



3 colori assortiti

2195952

IMB. 6



8 029121 959525



DAI NUOVO CARATTERE
AL TUO MODO DI MANGIARE
Cottura cibi _____





7 INTENSITÀ DI CALORE

NEW

PLUS

900 W
220-240 V ~ 50/60 Hz
Cavo 1 metro

Timer incorporato
Termostato 7 posizioni
Tasto defrost per funzione scongelamento
Tasto reheat per scaldare il pane
Vassoio raccoglibriciolo estraibile
Leva laterale di accensione
Vano avvolgicavo



GRIGIO CHIARO
5901117

IMB. 4





7 INTENSITÀ DI CALORE

NEW

PLUS
900 W
220-240 V ~ 50/60 Hz
Cavo 1 metro

Timer incorporato
Termostato 7 posizioni
Tasto defrost per funzione scongelamento
Tasto reheat per scaldare il pane
Vassoio raccoglibriciole estraibile
Leva laterale di accensione
Vano avvolgicavo



AVORIO
5901118

IMB. 4





7 INTENSITÀ DI CALORE

NEW

PLUS

900 W

220-240 V ~ 50/60 Hz

Cavo 1 metro

Timer incorporato

Termostato 7 posizioni

Tasto defrost per funzione scongelamento

Tasto reheat per scaldare il pane

Vassoio raccoglibriciole estraibile

Leva laterale di accensione

Vano avvolgicavo



**ROSA
5901119**

IMB. 4



8 056159 011192



7 INTENSITÀ DI CALORE

NEW

PLUS

900 W

220-240 V ~ 50/60 Hz

Cavo 1 metro

Timer incorporato
Termostato 7 posizioni
Tasto defrost per funzione scongelamento
Tasto reheat per scaldare il pane
Vassoio raccoglibriciole estraibile
Leva laterale di accensione
Vano avvolgicavo



**ACQUAMARINA
5901120**

IMB. 4





6 INTENSITÀ DI CALORE

PLUS

900 W

220-240 V ~ 50/60 Hz

Cavo 86 cm

Timer incorporato

Termostato 6 posizioni

Tasto defrost per funzione scongelamento

Tasto reheat per scaldare il pane

Vassoio raccoglibriciole estraibile

Leva laterale di accensione



BIANCO
2192346

IMB. 4





3 colori assortiti

2196229

IMB. 6



8 029121 962297



PLUS
700 W
220-240 V ~ 50/60 Hz
Cavo 85 cm

Timer di funzionamento
Segnale acustico di fine cottura
2 Pinze in acciaio con impugnatura termoisolante.
Vassoio raccoglibriciole
Vano avvolgicavo posto



3 colori assortiti

2196228

IMB. 6



8 029121 962280





ESTERNO COOL TOUCH

PLUS
750 W
220-240 V ~ 50/60 Hz
Cavo 1 metro

Doppia piastra antiaderente
Sistema di blocco impugnature con levetta
Indicatore luminoso di funzionamento
Indicatore luminoso di raggiungimento temperatura
Controllo automatico della temperatura
Piedini antiscivolo
Può essere riposta verticalmente



ROSSO
2196400
IMB. 6



BIANCO
2196399
IMB. 6



DOPPIA PIASTRA ANTIADERENTE



ESTERNO COOL TOUCH

PLUS

750 W
220-240 V ~ 50/60 Hz
Cavo 1,1 metri

Doppia piastra grill antiaderente
Sistema di blocco impugniture con levetta
Indicatore luminoso di funzionamento
Indicatore luminoso di raggiungimento temperatura
Controllo automatico della temperatura
Piedini antiscivolo
Può essere riposta verticalmente



GRIGIO
2193667
IMB. 6



**BIANCO
SATINATO**
2192610
IMB. 6



BIANCO
2193664
IMB. 6



ESTERNO COOL TOUCH

PLUS

750 W

220-240 V ~ 50/60 Hz

Cavo 1,1 metri

Doppia piastra grill antiaderente
Sistema di blocco impugnature con levetta
Indicatore luminoso di funzionamento
Indicatore luminoso di raggiungimento temperatura
Controllo automatico della temperatura
Piedini antiscivolo
Può essere riposta verticalmente



**NERO
SATINATO
2193666**

IMB. 6



**NERO
2193665**

IMB. 6



ESTERNO COOL TOUCH

PLUS

750 W

220-240 V ~ 50/60 Hz

Cavo 1,1 metri

Doppia piastra grill antiaderente
Sistema di blocco impugnature con levetta
Indicatore luminoso di funzionamento
Indicatore luminoso di raggiungimento temperatura
Controllo automatico della temperatura
Piedini antiscivolo
Può essere riposta verticalmente



**ROSSO
SATINATO
2192309**

IMB. 6



**ROSSO
2192308**

IMB. 6





DOPPIA PIASTRA **GRILL ANTIADERENTE**

PLUS

1600 W
220-240 V ~ 50/60 Hz
Cavo 1,2 metri

Scocca in acciaio
Apertura basculante
Doppia piastra grill antiaderente
Impugnatura termoisolante
Indicatore luminoso di funzionamento
Indicatore luminoso di raggiungimento temperatura
Gancio di blocco per posizionamento verticale
Piedini antiscivolo



Accessori

Vassoio di gocciolamento



2175952

IMB. 4





5 POSIZIONI DI COTTURA

PLUS

2000 W
220-240 V ~ 50/60 Hz
Cavo 1,11 metri

Griglia rimovibile in acciaio inox
Vassoio di gocciolamento estraibile
Regolatore di potenza 5 posizioni
Manici termoisolanti
Blocco di sicurezza
Spazio cottura: l. 38 x p. 22 cm



2178353

IMB. 5



5 POSIZIONI DI COTTURA



PLUS
2000 W
220-240 V ~ 50/60 Hz
Cavo 1 metro

Griglia rimovibile in acciaio
Termostato con 5 regolazioni di temperatura.
Ripiano inferiore in plastica
Vassoio di gocciolamento
Con sistema di sicurezza.
Spazio di cottura: l. 36 x p. 24, 5 cm
Misure: l. 51,5 x p. 38 x h. 82 cm



2410878
IMB. 3



DOPPIA PIASTRA LISCIA E GRILL

PLUS

2000 W
220-240 V ~ 50/60 Hz
Cavo 1,6 metri

Rivestimento in teflon
Effetto marmorizzato
Doppia piastra: liscia e grill
Base cool touch
Termostato rimovibile 5 posizioni
Vaschetta di raccolta
Spazio cottura: 49x27 cm



2192425
IMB. 4



ANTIADERENTE IDEALE PER **TEPPANYAKI**

PLUS
1800 W
220-240 V ~ 50/60 Hz
Cavo 1 metro

NEW

Superficie Antiaderente
Manici Cool touch
5 intensità di calore
Termostato rimovibile
Piedini antiscivolo
Spazio cottura: 45x29,5 cm



5901116

IMB. 4



APERTURA 180°

PLUS

1200 W
220-240 V ~ 50/60 Hz
Cavo 1,6 metri

Doppia piastra di cottura
- Grill
- Liscia
Extra spessore 35 mm
Timer 30 minuti
Interruttore piastra superiore
Interruttore piastra inferiore
Superficie antiaderente
Apertura 180°



2192057
IMB. 4



11 LITRI

PLUS
Capacità 11 litri
650 W
220-240 V ~ 50/60 Hz
Cavo 90 cm

Scocca in acciaio satinato
Timer 30'
Termostato regolabile
Sportello in vetro temperato



BIANCO
2192829

IMB. 4



Accessori

Griglia in acciaio • Vassoio raccogli briciole



NERO
2192828

IMB. 4



11 LITRI



PLUS


Capacità 11 litri
650 W
220-240 V ~ 50/60 Hz
Cavo 90 cm

Scocca in acciaio satinato
Timer 30'
Termostato regolabile
Sportello in vetro temperato



Accessori

Griglia in acciaio • Vassoio raccogli briciole



ROSSO
2194439

IMB. 4



24 LITRI

PLUS
Capacità 24 litri
1380 W
220-240 V ~ 50/60 Hz
Cavo 90 cm

Scocca in acciaio satinato
3 funzioni di cottura
Termostato regolabile
Timer 60'
Indicatore luminoso di funzionamento

Segnale acustico di fine cottura
Sportello in vetro temperato
Pareti interne antiaderenti
Doppia resistenza superiore ed inferiore
Piedini antiscivolo



BIANCO
2192831

IMB. 1



Accessori

▪ Pinze ▪ Teglia rimovibile ▪ Griglia rimovibile



NERO
2192830

IMB. 1





24 LITRI VENTILATO

PLUS
Capacità 24 litri
1380 W
220-240 V ~ 50/60 Hz
Cavo 90 cm

Scocca in acciaio satinato
3 funzioni di cottura
Termostato regolabile
Timer 60'
Indicatore luminoso di funzionamento

Segnale acustico di fine cottura
Sportello in vetro temperato
Pareti interne antiaderenti
Doppia resistenza superiore ed inferiore
Piedini antiscivolo




BIANCO
2192833

IMB. 1



Accessori

▪ Pinze ▪ Teglia rimovibile ▪ Griglia rimovibile



NERO
2192832

IMB. 1



24 LITRI VENTILATO

PLUS

Capacità 24 litri
1380 W
220-240 V ~ 50/60 Hz
Cavo 90 cm

Scocca in acciaio satinato
3 funzioni di cottura
Termostato regolabile
Timer 60'
Indicatore luminoso di funzionamento
Segnale acustico di fine cottura
Sportello in vetro temperato
Pareti interne antiaderenti
Doppia resistenza superiore ed inferiore
Piedini antiscivolo



Accessori

• Pinze • Teglia rimovibile • Griglia rimovibile



ROSSO
2194440

IMB. 1



30 LITRI

PLUS
Capacità 30 litri
1380 W
220-240 V ~ 50/60 Hz
Cavo 90 cm

Scocca in acciaio satinato
3 funzioni di cottura
Termostato regolabile
Timer 60'
Indicatore luminoso di funzionamento

Segnale acustico di fine cottura
Sportello in vetro temperato
Pareti interne antiaderenti
Doppia resistenza superiore ed inferiore
Piedini antiscivolo



BIANCO
2192835

IMB. 1



8 029121 928354



Accessori

▪ Pinze ▪ Teglia rimovibile ▪ Griglia rimovibile



NERO
2192834

IMB. 1



8 029121 928347





30 LITRI VENTILATO

PLUS
Capacità 30 litri
1380 W
220-240 V ~ 50/60 Hz
Cavo 90 cm

Scocca in acciaio satinato
3 funzioni di cottura
Termostato regolabile
Timer 60'
Indicatore luminoso di funzionamento

Segnale acustico di fine cottura
Sportello in vetro temperato
Pareti interne antiaderenti
Doppia resistenza superiore ed inferiore
Piedini antiscivolo



BIANCO
2192837

IMB. 1



Accessori

• Pinze • Teglia rimovibile • Griglia rimovibile



NERO
2192836

IMB. 1





30 LITRI VENTILATO

PLUS

Capacità 30 litri
1380 W
220-240 V ~ 50/60 Hz
Cavo 90 cm

Scoeca in acciaio satinato
3 funzioni di cottura
Termostato regolabile
Timer 60'
Indicatore luminoso di funzionamento
Segnale acustico di fine cottura
Sportello in vetro temperato
Pareti interne antiaderenti
Doppia resistenza superiore ed inferiore
Piedini antiscivolo



Accessori

• Pinze • Teglia rimovibile • Griglia rimovibile



ROSSO
2194441

IMB. 1





**38 LITRI
VENTILATO**

PLUS
Capacità 38 litri
1600 W
220-240 V ~ 50/60 Hz
Cavo 90 cm

Scocca in acciaio satinato
3 funzioni di cottura
Termostato regolabile
Timer 60'
Indicatore luminoso di funzionamento

Segnale acustico di fine cottura
Sportello in vetro temperato
Pareti interne antiaderenti
Doppia resistenza superiore ed inferiore
Piedini antiscivolo




BIANCO
2192839
IMB. 1



Accessori

▪ Pinze ▪ Teglia rimovibile ▪ Griglia rimovibile



NERO
2192838
IMB. 1





38 LITRI VENTILATO

PLUS

Capacità 38 litri
1600 W
220-240 V ~ 50/60 Hz
Cavo 90 cm

Scocca in acciaio satinato
3 funzioni di cottura
Termostato regolabile
Timer 60'
Indicatore luminoso di funzionamento
Segnale acustico di fine cottura
Sportello in vetro temperato
Pareti interne antiaderenti
Doppia resistenza superiore ed inferiore
Piedini antiscivolo



Accessori

• Pinze • Teglia rimovibile • Griglia rimovibile



ROSSO
2194442

IMB. 1



8 029121 944422



**55 LITRI
VENTILATO
CON LUCE
INTERNA**

PLUS
Capacità 55 litri
2000 W
220-240 V ~ 50/60 Hz
Cavo 90 cm

Scocca in acciaio satinato
3 funzioni di cottura
Termostato regolabile
Timer 60'
Indicatore luminoso di funzionamento

Segnale acustico di fine cottura
Sportello in vetro temperato
Pareti interne antiaderenti
Doppia resistenza superiore ed inferiore
Piedini antiscivolo



**BIANCO
2192840**

IMB. 1




8 029121 928408



Accessori

• Pinze • Teglia rimovibile • Griglia rimovibile



**NERO
2192841**

IMB. 1



8 029121 928415



55 LITRI VENTILATO CON LUCE INTERNA

PLUS

Capacità 38 litri
2000 W
220-240 V ~ 50/60 Hz
Cavo 90 cm

Scocca in acciaio satinato
3 funzioni di cottura
Termostato regolabile
Timer 60'
Indicatore luminoso di funzionamento
Segnale acustico di fine cottura
Sportello in vetro temperato
Pareti interne antiaderenti
Doppia resistenza superiore ed inferiore
Piedini antiscivolo



Accessori

• Pinze • Teglia rimovibile • Griglia rimovibile



ROSSO
2194443

IMB. 1





**72 LITRI
VENTILATO
CON LUCE
INTERNA**

PLUS
Capacità 72 litri
2100 W
220-240 V ~ 50/60 Hz
Cavo 90 cm

Scocca in acciaio satinato
3 funzioni di cottura
Termostato regolabile
Timer 60'
Indicatore luminoso di funzionamento
Segnale acustico di fine cottura

Sportello in vetro temperato
Pareti interne antiaderenti
Doppia resistenza superiore ed inferiore
Piedini antiscivolo
Con luce interna



**BIANCO
2192842**

IMB. 1



Accessori

• Pinze • Teglia rimovibile • Griglia rimovibile



**NERO
2192843**

IMB. 1





72 LITRI VENTILATO CON LUCE INTERNA

PLUS

Capacità 72 litri
2100 W
220-240 V ~ 50/60 Hz
Cavo 90 cm

Scocca in acciaio satinato
3 funzioni di cottura
Termostato regolabile
Timer 60'
Indicatore luminoso di funzionamento
Segnale acustico di fine cottura
Sportello in vetro temperato
Pareti interne antiaderenti
Doppia resistenza superiore ed inferiore
Piedini antiscivolo
Con luce interna



Accessori

• Pinze • Teglia rimovibile • Griglia rimovibile



ROSSO
2194444

IMB. 1





RISPARMIO FINO AL 70% DI ENERGIA ELETTRICA

PLUS

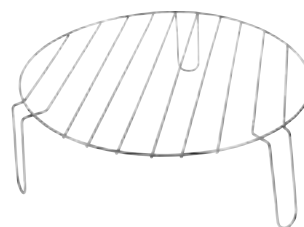
Capacità 15 litri
1300 W
220-240 V ~ 50/60 Hz
Cavo 1,2 metri

Tecnologia ad aria calda
Timer con segnale acustico fino a 60 minuti
Risparmio fino al 70% di energia elettrica
Termostato regolabile da 0 a 250° C
Cottura rapida
Multifunzione: cuoce e scongela
Piedini antiscivolo
Contenitore in vetro



Accessori

Griglia alta in acciaio • Griglia bassa in acciaio • Pinza in acciaio



2172339

IMB. 2



8 029121 723393



26 LITRI
DISPLAY LED

PLUS

Capacità 26 litri
1000 W
220-240 V ~ 50/60 Hz
Cavo 1 metro

Scozza in acciaio
Display led
8 programmi di cottura:
Automatica - Verdure - Pesce
Carne - Pasta - Patate - Pizza - Zuppe
Cottura grill
Cottura combinata
Scongelo a peso
Scongelo a tempo
Blocco di sicurezza per bambini
Avvio rapido



Accessori

Griglia in acciaio - piatto in vetro



2192114

IMB. 1





26 LITRI CON GRILL

PLUS

Capacità 26 litri
1000 W
220-240 V ~ 50/60 Hz
Cavo 1,08 metro

5 funzioni di potenza
LOW - MED LOW - MED - M.HIGH - HIGH
3 funzioni cottura combinata
Funzione scongelamento
Funzione grill
Piatto rotante in vetro
Illuminazione interna automatica
Dispositivo di sicurezza
Timer 35'
Misura piatto: Ø 25 cm



Accessori

Griglia in acciaio



2160880

IMB. 1





20 LITRI

PLUS

Capacità 20 l

700 W

220-240 V ~ 50/60 Hz

Cavo 85 cm

5 funzioni di cottura:

HIGH/M-High/Med/M.Low/Low

Funzione Defrost

Piatto girevole in vetro ø 24,5 cm

Sportello con vetro temperato di osservazione

Illuminazione interna automatica

Pulsante d'apertura

Timer 30'



BIANCO
5900989

IMB. 1



8 056159 009892



20 LITRI

PLUS

Capacità 20 l

700 W

220-240 V ~ 50/60 Hz

Cavo 85 cm

5 funzioni di cottura:

HIGH/M-High/Med/M.Low/Low

Funzione Defrost

Piatto girevole in vetro ø 24,5 cm

Sportello con vetro temperato di osservazione

Illuminazione interna automatica

Pulsante d'apertura

Timer 30'



NERO
5900991

IMB. 1





7,2 LITRI COTTURA PIÙ SANA E LEGGERA

PLUS

Capacità totale: 7,2 litri
Capacità singolo ripiano: 2,4 litri
400 W
220-240 V ~ 50/60 Hz
Cavo 1,6 metri

Base con rivestimento in acciaio
3 cestelli impilabili
Macrofori per il passaggio dell'aria
Timer 60 minuti
Spegnimento automatico



2192195

IMB. 6



5 RIPIANI

PLUS

245 W

220-240 V ~ 50/60 Hz

Cavo 1 metro

5 vassoi impilabili e rimovibili in plastica

Coperchio in plastica

Interruttore luminoso di funzionamento

Temperatura regolabile da 35° a 70°C



2415800

IMB. 4





14 FUNZIONI DI COTTURA PREIMPOSTATE

PLUS

Capacità 6 litri
1000 W
220-240 V ~ 50/60 Hz
Cavo 96 cm

Trattiene gli odori
Cottura 100% sicura
Funzioni intuitive
Cuoce rapidamente e ad alte temperature risparmiando energia
Scocca in acciaio
Interno antiaderente
Display LED
Controllo comandi computerizzato
Funzione Preset 24 H
Funzione scaldavivande
Timer regolabile
Funzione slow cook per una cottura lenta
14 funzioni di cottura preimpostate
Impostazione cottura manuale

Accessori

Misurino - Cucchiaino riso



2421819

IMB. 2





CIOTOLA IN ACCIAIO CON 8 FORCHETTINE PER DEGUSTAZIONE

PLUS

Capacità 1,4 litri
1500 W
220-240 V ~ 50/60 Hz
Cavo 1 metro

Base riscaldante
Ciotola in acciaio
Manici termoisolanti
Indicatore luminoso
Manopola regolazione temperatura
Indicatore capacità minima e massima
Vano avvolgicavo
Piedini antiscivolo



Accessori

8 forchettine • Coperchio paraschizzi con alloggiamenti per le forchettine



2192079

IMB. 4





SISTEMA DI COTTURA DALLE 4 ALLE 12 ORE

PLUS

Capacità 3,5 litri

160 W

220-240 V ~ 50/60 Hz

Cavo 75 cm

Sistema di cottura lenta e costante dalle 4 alle 12 ore

Cucina economica e più salutare

Cestello in ceramica estraibile e lavabile in lavastoviglie

Scocca in acciaio

Indicatore luminoso di funzionamento

2 velocità: low-High

Funzione scalda pietanze

Piedini antiscivolo



2421880

IMB. 2



8 029124 218803



SISTEMA DI COTTURA DALLE 4 ALLE 12 ORE

PLUS

Capacità 3,5 litri

200 W

220-240 V ~ 50/60 Hz

Cavo 75 cm

Sistema di cottura lenta e costante dalle 4 alle 12 ore

Cucina economica e più salutare

Cestello in ceramica estraibile e lavabile in lavastoviglie

Scocca in acciaio

Indicatore luminoso di funzionamento

2 velocità: low-High

Funzione scalda pietanze

Piedini antiscivolo



2187876

IMB. 2





FRITTURA SENZA GRASSI

PLUS

Capacità 2,5 litri
1500 W
220-240 V ~ 50/60 Hz
Cavo 1,06 metri

Motore AC
Cestello antiaderente con blocco di sicurezza
Timer 30 minuti
Temperatura regolabile da 0° a 200°
Cestello estraibile
Indicatore capacità massima
Impugnatura termoresistente anti- scottatura
Piedini antiscivolo
Sistema di sicurezza anti-surriscaldamento



Accessori



2195948

IMB. 2



2 LITRI

NEW

PLUS

Capacità: 2 litri
1200 W
220-240 V ~ 50/60 Hz
Cavo 1,1 metri

Finestra di controllo
Pulsante apertura oblò
Cestello in acciaio
Vaschetta antiaderente rimovibile e lavabile
Temperatura regolabile 80°-190° C



BIANCO
5901066

IMB. 4



8 056159 010669



NERO
5901067

IMB. 4



8 056159 010676



10 LIVELLI DI POTENZA REGOLABILI

PLUS

2000 W
220-240 V ~ 50/60 Hz
Cavo 1,3 metri

Sensor touch control
Superficie in vetro temperato
Display digitale
10 livelli regolabili di potenza 200-2000 W
10 livelli regolabili di temperatura 60-240°C
Leggibilità diametro: da 12 a 26 cm
Timer regolabile
Blocco bambini



2194992

IMB. 4





PRATICO E COMPATTO

PLUS
300 W
220-240 V ~ 50/60 Hz
Cavo 95 cm

Struttura in acciaio facile da pulire
Riscaldamento rapido entro 60 secondi
misura piastra: ø 8 cm



2196233
IMB. 12



8 029121 962334



MANTIENE IL CAFFÈ CALDO FINO A 30 MINUTI

PLUS

4 tazze
400 W
220-240 V ~ 50/60 Hz
Cavo 78 cm

Caraffa trasparente (in polycarbonato)
Interruttore luminoso ON/OFF
Base elettrica con spegnimento automatico in caso di surriscaldamento
Valvola di sicurezza
Manico termoisolante



3 colori assortiti
2174615
IMB. 8



8 029121 746156



1,2 LITRI

PLUS

Capacità 1200 ml
800 W
220-240 V ~ 50/60 Hz
Cavo 85 cm

Caraffa in vetro
Filtro in nylon rimovibile e lavabile
Sistema antigoccia
Indicazione livello dell'acqua
Serbatoio dell'acqua trasparente con indicatore livello
Funzione per tenere in caldo il caffè
Protezione contro il surriscaldamento



Accessori

Cucchiaino



2193604
IMB. 6





2 LITRI

PLUS

Capacità 2 litri
2200 W
220-240 V ~ 50/60 Hz
Cavo 71 cm

Filtro in plastica
Resistenza in acciaio
Base riscaldante
Ampia apertura per un facile riempimento
Impugnatura ergonomica
Spegnimento automatico
Sistema di sicurezza
Indicatore livello dell'acqua



NERO
2194993

IMB. 12



2 colori assortiti
2193497

IMB. 12





1,7 LITRI

PLUS

Capacità 1,7 litri
2200 W
220-240 V ~ 50/60 Hz
Cavo 70 cm

Caraffa in vetro resistente alle alte temperature
Resistenza nascosta in acciaio inossidabile
Illuminazione blu
Rotazione 360°
Sistema di sicurezza anti surriscaldamento
Spegnimento automatico a raggiungimento temperatura
Base di alimentazione



5905520
IMB. 6





1,8 LITRI

PLUS

Capacità 1,8 litri

1800 W

220-240 V ~ 50/60 Hz

Cavo 1,60 metri

In acciaio inox

Resistenza in acciaio

Bollitura veloce

Base girevole a 360°

Ampia apertura a molla per un facile riempimento

Impugnatura ergonomica

Spegnimento automatico

Sistema di sicurezza

Vano avvolgicavo



2192554

IMB. 8





COTTURA LEGGERA SENZA AGGIUNTA DI GRASSI

PLUS

1200 W
220-240 V ~ 50/60 Hz
Cavo 1,1 metri

Vano termico
Coperchio in plastica
Dosatore chicchi
Sistema di cottura ad aria calda senza aggiunta di grassi
Cuoce in pochi minuti
Piedini antiscivolo



3 colori assortiti

2196242

IMB. 9



8 029121 962426



PREPARA

GELATI, GRANITE, SORBETTI

PLUS

Capacità 1,5 litri
12 W
220-240 V ~ 50/60 Hz
Cavo 1 metro

Contenitore refrigerante rimovibile
Paletta miscelatrice
Recipiente esterno in plastica
Blocco di sicurezza
Gelato pronto in 40 minuti



3 colori assortiti
2170125
IMB. 3



L'ESSENZIALE,
OGNI GIORNO

Conservazione cibi ———





RISCALDAMENTO RAPIDO

PLUS

45 W

220-240 V ~ 50/60 Hz

Cavo 84 cm

Riscalda in pochi minuti
Indicatore luminoso di riscaldamento
Vano riponi posate
Maniglia di trasporto
Alette laterali di blocco



Accessori

Vaschetta rimovibile con doppio scomparto • Contenitore con coperchio • cucchiaio



2 colori assortiti
2194477

IMB. 12





RISCALDAMENTO RAPIDO

PLUS

40 W
220-240 V ~ 50/60 Hz
Cavo 80 cm

Riscalda in pochi minuti
Vano riponi posate
Maniglia di trasporto
Alette laterali di blocco
Cavetto rimovibile



Accessori

Vaschetta rimovibile con doppio scomparto • Contenitore con coperchio • cucchiaio



2 colori assortiti

2191204

IMB. 6



PLUS
110 W
220-240 V ~ 50/60 Hz
Cavo 1,4 metri

Potenza di aspirazione: 45-50 Kpa
Funziona con sacchetti spessi 0.2-0.29 mm
3 funzioni:
Vacuum e seal - aspira il vuoto e sigilla
Seal - Sigilla
Vano avvolgicavo

- Rotolo per il sottovuoto: l. 2 m
- 5 sacchetti per alimenti 20x20 cm

ROTOLO DI RICAMBIO PER SOTTOVUOTO

PLUS
1 x 5 metri

Ideale per realizzare imballaggi su misura
Adatto alla conservazione
Aumenta il tempo di mantenimento del cibo
Evita lo spreco



5901008
IMB. 4



Accessori



2194903
IMB. 1/12/24



PLUS

l. 47 x p. 44,9 x h. 83,1 cm

65 W

220-240 V ~ 50/60 Hz

Cavo 1,65 metri

Classe A+

Classe climatica ST

Capacità totale 100 litri

Capacità frigorifero 92 litri

Capacità cassetto bar 8 litri

Temperatura: da 0 a 10 C°

Posizione cassetto bar: in alto

Tipo di refrigerante: R600a / 20g



Accessori

- Ripiano in vetro temperato
- 3 ripiani regolabili
- 1 cassetto trasparente frutta/verdura
- 3 balconcini porta

2194474

IMB. 1



8 029121 944743

NEW



PLUS

l. 54,9 x p. 54,9 x h. 144 cm

176 W

220-240 V ~ 50/60 Hz

Cavo 1,6 metri

Classe A+

Classe climatica ST

Capacità totale: 208 litri

Capacità frigorifero: 166 litri

Capacità freezer: 42 litri

Temperatura: 0 - 10 °C / -18 °C

3 ripiani regolabili in vetro temperato

2 cassette trasparenti frutta/verdura

3 balconcini porta

Posizione vano freezer: in alto

Sbrinamento manuale

Tipo di refrigerante: R600a / 53g

2194476

IMB. 1



8 029121 944767

NEW



PLUS

l. 45,5 x p. 45,5 x h. 84 cm
60 W
220-240 V ~ 50/60 Hz
Cavo 1,18 metri

Design vintage
Classe A+
Classe climatica ST
Capacità totale 86 litri
Capacità frigorifero 78 litri
Capacità cassetto freezer 8 litri
Maniglia cromata
Ripiano in vetro temperato
Posizione cassetto freezer: in alto
Sbrinamento manuale
Tipo di refrigerante: R600a



ROSSO
5901002

IMB. 1



8 056159 010027

Accessori

- 2 ripiani regolabili
- 1 cassetto trasparente frutta/verdura
- 3 balconcini porta

VERDE
ACQUA
5901003

IMB. 1



8 029121 944743



PLUS

l. 57,4 x p. 52,4 x h. 84,5 cm

70 W

220-240 V ~ 50/60 Hz

Cavo 1,63 metri

Classe A+

Classe climatica ST

Capacità totale 100 litri

Temperatura: fino a 18 C°

Cestello interno

Cerniera porta: in alto

Condensatore interno

Sbrinamento manuale

Tipo di refrigerante: R600a / 45g



2194475

IMB. 1





PLUS

Mantenimento temperatura esterna al freddo: 15° C
 Mantenimento temperatura esterna al caldo: + 65°C
 INPUT AC: 220-240V 50Hz
 41W caldo - 49W freddo
 INPUT DC: 12V
 34W caldo - 40.5W freddo
 Classe energetica: A++

Selettore caldo freddo
 Doppia alimentazione: da viaggio/domestica
 Corpo in plastica a doppia parete
 Spie di controllo
 Ventola di aerazione
 Funzione risparmio energetico
 Termostato
 Coperchio rimovibile
 Maniglia di trasporto



Accessori

- Divisorio interno
- Cavo di alimentazione elettrica
- Cavo alimentazione auto



2192702

IMB. 2



VIVI A PIENO
LA TUA CASA

Pulizia casa —





ROBOT ASPIRAPOLVERE RICARICABILE


PLUS

Batteria: 7.2V/2100 mAh NI-MH-

Potenza: 9 W

Senza fili
Pulisce pavimenti in autonomia
Spazzola rotante
Pennello per la pulizia angoli
Sensore a infrarossi
Protezione anti caduta: evita ostacoli e scale
Tempo di ricarica 4 ore
Indicatori led
Batteria ricaricabile
Adattatore incluso
Durata del ciclo fino a 100 minuti
Capacità serbatoio: 0,3 litri

MULTISUPERFICIE



2193317

IMB. 4



NEW

ASPIRAPOLVERE CICLONICO BRUSHLESS MOTOR RICARICABILE - SENZA FILI FINITURA SATINATA

PLUS

Micromotore con controllo elettronico

Velocità e potenza ottimizzate

High performance

Spazzola turbo con led:

aspira particelle spesse e sottili simultaneamente

Potente Batteria LI-ION DC 29.6 V ~ 2000 MAH

Adattatore: 35 V 400 Ma

160 W

Potenza di aspirazione: 15 KPA

Tempo di ricarica 5 H

Autonomia: 35 minuti

Serbatoio: 0,8 l

2 potenze di aspirazione

1 spazzola per spolverare

1 tubo per le fessure

1 spazzola per le tende

Supporto da muro

FILTRO
HEPA
LAVABILE



Accessori

- Spazzola motorizzata • 1 spazzola per spolverare • 1 tubo per le fessure
- 1 spazzola per le tende • Supporto da muro



GRIGIO / ORO
5903384

IMB. 1



8 056159 033828

NEW

ASPIRAPOLVERE CICLONICO BRUSHLESS MOTOR RICARICABILE - SENZA FILI FINITURA SATINATA

PLUS

Micromotore con controllo elettronico

Velocità e potenza ottimizzate

High performance

Spazzola turbo con led:

aspira particelle spesse e sottili simultaneamente

Potente Batteria LI-ION DC 29.6 V ~ 2000 MAH

Adattatore: 35 V 400 Ma

160 W

Potenza di aspirazione: 15 KPA

Tempo di ricarica 5 H

Autonomia: 35 minuti

Serbatoio: 0,8 l

2 potenze di aspirazione

1 spazzola per spolverare

1 tubo per le fessure

1 spazzola per le tende

Supporto da muro

Potenza di aspirazione: 15 KPA



Accessori

- Spazzola motorizzata • 1 spazzola per spolverare • 1 tubo per le fessure
- 1 spazzola per le tende • Supporto da muro



GRIGIO / ROSSO
5903385

IMB. 1



8 056159 033835



BATTERIA



ASPIRAPOLVERE CICLONICO RICARICABILE - SENZA FILI

PLUS

Potente Batteria LI-ION DC 29.6 V ~ 2000 MAH
Adattatore: 35 V 400 Ma
150 W

Filtro Hepa lavabile
Tempo di ricarica 5 H
Autonomia: 35 minuti
Serbatoio: 0,6 l
2 potenze di aspirazione
Potenza di aspirazione: 10 KPA



Accessori

Spazzola motorizzata • 1 spazzola per spolverare • 1 tubo per le fessure
• 1 spazzola per le tende • Supporto da muro



ROSSO
2192442

IMB. 1



8 029121 924424



ASPIRAPOLVERE CICLONICO RICARICABILE - SENZA FILI

PLUS

Potente Batteria LI-ION DC 29.6 V ~ 2000 MAH
Adattatore: 35 V 400 Ma
150 W

Filtro Hepa lavabile
Tempo di ricarica 5 H
Autonomia: 35 minuti
Serbatoio: 0,6 l
2 potenze di aspirazione
Potenza di aspirazione: 10 KPA



Accessori

Spazzola motorizzata • 1 spazzola per spolverare • 1 tubo per le fessure
• 1 spazzola per le tende • Supporto da muro



BLU
2192441
IMB. 1



8 029121 924417

NEW

ASPIRAPOLVERE CICLONICO RICARICABILE - SENZA FILI FINITURA SATINATA

PLUS

Potente Batteria LI-ION DC 29.6 V ~ 2000 MAH
Adattatore: 35 V 400 Ma
150 W

Filtro Hepa
Tempo di ricarica 5 H
Autonomia: 35 minuti
Serbatoio: 0,6 l
2 potenze di aspirazione
Potenza di aspirazione: 10 KPA



Accessori

Spazzola motorizzata • 1 spazzola per spolverare • 1 tubo per le fessure
• 1 spazzola per le tende • Supporto da muro



GRIGIO / ORO
5903382

IMB. 1



NEW

ASPIRAPOLVERE CICLONICO RICARICABILE - SENZA FILI FINITURA SATINATA

PLUS

Potente Batteria LI-ION DC 29.6 V ~ 2000 MAH
Adattatore: 35 V 400 Ma
150 W

Filtro Hepa
Tempo di ricarica 5 H
Autonomia: 35 minuti
Serbatoio: 0,6 l
2 potenze di aspirazione
Potenza di aspirazione: 10 KPA

FILTRO
HEPA



Accessori

Spazzola motorizzata • 1 spazzola per spolverare • 1 tubo per le fessure
• 1 spazzola per le tende • Supporto da muro



GRIGIO / ROSSO
5903383

IMB. 1



8 056159 033835

NEW

ASPIRAPOLVERE CICLONICO RICARICABILE FINITURA SATINATA

PLUS

Batteria LI-ION DC 22.2V ~ 2000 MAH

Adattatore: 26V 400MA

150 W

Senza fili

Tempo di ricarica 5 H

Autonomia: 25 minuti

Serbatoio: 0,6 l

Potenza di aspirazione: 7 KPA

FILTRO
HEPA
LAVABILE



Accessori

- Spazzola motorizzata
- Tubo in metallo
- 1 tubo per le fessure
- 1 spazzola per tessuti



GRIGIO / ORO
5903378

IMB. 1



8 056159 033781

NEW

ASPIRAPOLVERE CICLONICO RICARICABILE FINITURA SATINATA

PLUS

Batteria LI-ION DC 22.2V ~ 2000 MAH

Adattatore: 26V 400MA

150 W

Senza fili

Tempo di ricarica 5 H

Autonomia: 25 minuti

Serbatoio: 0,6 l

Potenza di aspirazione: 7 KPA

FILTRO
HEPA
LAVABILE



Accessori

- Spazzola motorizzata • Tubo in metallo • 1 tubo per le fessure
- 1 spazzola per tessuti



GRIGIO / ROSSO
5903379

IMB. 1



8 056159 033798



ASPIRAPOLVERE CICLONICO RICARICABILE - SENZA FILI

PLUS


Batteria LI-ION DC 22.2V ~ 2000 MAH
Adattatore: 26V 400MA
150 W

Filtro Hepa
Tempo di ricarica 5 H
Autonomia: 25 minuti
Serbatoio: 0,6 l
Potenza di aspirazione: 7 KPA



Accessori

Spazzola motorizzata • Tubo in metallo • 1 tubo per le fessure
• 1 spazzola per le tende



ROSSO
2193310

IMB. 1



8 029121 933105



ASPIRAPOLVERE CICLONICO RICARICABILE - SENZA FILI

PLUS


Batteria LI-ION DC 22.2V ~ 2000 MAH
Adattatore: 26V 400MA
150 W

Filtro Hepa
Tempo di ricarica 5 H
Autonomia: 25 minuti
Serbatoio: 0,6 l
Potenza di aspirazione: 7 KPA



Accessori

Spazzola motorizzata • Tubo in metallo • 1 tubo per le fessure
• 1 spazzola per le tende



BLU
2193311
IMB. 1



8 029121 933112

NEW

ASPIRAPOLVERE CICLONICO RICARICABILE - SENZA FILI FINITURA SATINATA

PLUS

Batteria LI-ION DC 22.2V ~ 2000 MAH

Adattatore: 26V 400MA

150 W

Filtro Hepa

Tempo di ricarica 5 H

Autonomia: 25 minuti

Serbatoio: 0,6 l

Potenza di aspirazione: 7 KPA



Accessori

- Spazzola motorizzata • Tubo in metallo • 1 tubo per le fessure
- 1 spazzola per tessuti



GRIGIO SCURO / ORO
5903380

IMB. 1



8 056159 033804

NEW

ASPIRAPOLVERE CICLONICO RICARICABILE - SENZA FILI FINITURA SATINATA

PLUS

Batteria LI-ION DC 22.2V ~ 2000 MAH

Adattatore: 26V 400MA

150 W

Filtro Hepa

Tempo di ricarica 5 H

Autonomia: 25 minuti

Serbatoio: 0,6 l

Potenza di aspirazione: 7 KPA

FILTRO
HEPA



Accessori

- Spazzola motorizzata • Tubo in metallo • 1 tubo per le fessure
- 1 spazzola per tessuti



GRIGIO SCURO / ROSSO
5903381

IMB. 1



8 056159 033811

NEW

ASPIRAPOLVERE CICLONICO TUBO TELESCOPICO IN ALLUMINIO EXTRA-LEGGERO

PLUS

600 W

220-240 V ~ 50/60 Hz

Cavo 5 metri

Design sottile e leggero

Raggiunge anche i punti più alti

Doppio utilizzo: per pavimenti e aspiratutto a mano.

Filtro HEPA

Tubo telescopico in alluminio

Potenza di aspirazione: 14.9 KPA

Capacità serbatoio: 0.5 l

Funzione setole estese per pavimenti rigidi

Funzione setole retratte per tappeti

FILTRO
HEPA
LAVABILE



ECO
MOTORE OTTIMIZZATO
CONSUMA 600 W RENDE 1600 W

Tubo
in alluminio
telescopico

tubo estensibile
fino a 78 cm

Accessori

- Spazzola per pavimenti ▪ Concentratore per fessure
- Spazzola per tessuti ▪ Supporto per fissaggio al muro porta accessori



NERO/ROSSO
5900444

IMB. 4



8 056159 004446

NEW

ASPIRAPOLVERE CICLONICO TUBO TELESCOPICO IN ALLUMINIO EXTRA-LEGGERO

PLUS

600 W

220-240 V ~ 50/60 Hz

Cavo 5 metri

Design sottile e leggero

Raggiunge anche i punti più alti

Doppio utilizzo: per pavimenti e aspiratutto a mano.

Filtro HEPA

Tubo telescopico in alluminio

Potenza di aspirazione: 14.9 KPA

Capacità serbatoio: 0.5 l

Funzione setole estese per pavimenti rigidi

Funzione setole retratte per tappeti



ECO
MOTORE OTTIMIZZATO
CONSUMA 600 W RENDE 1600 W

**Tubo
in alluminio
telescopico**

tubo estensibile
fino a 78 cm

Accessori

- Spazzola per pavimenti ▪ Concentratore per fessure
- Spazzola per tessuti ▪ Supporto per fissaggio al muro porta accessori



**NERO/BLU
5900445**

IMB. 4



8 056159 004453

ASPIRAPOLVERE CICLONICO LEGGERISSIMO FINITURA METALLIZZATA

PLUS

600 W
220-240 V ~ 50/60 Hz
Cavo 5 metri

Design sottile e leggero
Raggiunge anche i punti più alti
Doppio utilizzo: per pavimenti e aspiratutto a mano.
Filtro HEPA
Potenza di aspirazione: 14.9 KPA
Capacità serbatoio: 0.5 l
Funzione setole estese per pavimenti rigidi
Funzione setole retratte per tappeti
Classe energetica A+
Classe di isolamento: II



ECO
MOTORE OTTIMIZZATO
CONSUMA 600 W RENDE 1600 W

Accessori

Spazzola per pavimenti • Tubo in plastica • 1 tubo per le fessure
• 1 spazzola per tessuti



**NERO/ROSSO
2196225**

IMB. 4



NEW

ASPIRAPOLVERE CICLONICO TUBO TELESCOPICO IN ALLUMINIO EXTRA-LEGGERO

PLUS
600 W
220-240 V ~ 50/60 Hz
Cavo 5 metri



DISPOSITIVO
ANTI-SURRISCALDAMENTO

Design sottile e leggero
Raggiunge anche i punti più alti
Doppio utilizzo: per pavimenti e aspiratutto a mano.
Filtro HEPA
Tubo telescopico in alluminio 78 cm
Potenza di aspirazione: 15 KPA
Capacità serbatoio: 0.8 l
Funzione setole estese per pavimenti rigidi
Funzione setole retratte per tappeti



ECO
MOTORE OTTIMIZZATO
CONSUMA 600 W RENDE 1600 W



Tubo
in alluminio
telescopico

tubo estensibile
fino a 78 cm



Accessori

- Spazzola per pavimenti ▪ Concentratore per fessure
- Spazzola per tessuti
- Supporto per fissaggio al muro porta accessori



GRIGIO/ROSSO
5903386

IMB. 4



8 056159 033866

NEW

ASPIRAPOLVERE CICLONICO TUBO TELESCOPICO IN ALLUMINIO EXTRA-LEGGERO

PLUS
600 W
220-240 V ~ 50/60 Hz
Cavo 5 metri

**SAFE
ENGINE**
DISPOSITIVO
ANTI-SURRISCALDAMENTO

Design sottile e leggero
Raggiunge anche i punti più alti
Doppio utilizzo: per pavimenti e aspiratutto a mano.
Filtro HEPA
Tubo telescopico in alluminio 78 cm
Potenza di aspirazione: 15 KPA
Capacità serbatoio: 0.8 l
Funzione setole estese per pavimenti rigidi
Funzione setole retratte per tappeti



ECO
MOTORE OTTIMIZZATO
CONSUMA 600 W RENDE 1600 W



**Tubo
in alluminio
telescopico**

tubo estensibile
fino a 78 cm

Accessori

- Spazzola per pavimenti ▪ Concentratore per fessure
- Spazzola per tessuti
- Supporto per fissaggio al muro porta accessori



**GRIGIO/ORO
5903387**

IMB. 4



8 056159 033873

NEW

ASPIRAPOLVERE CICLONICO TUBO TELESCOPICO IN ALLUMINIO EXTRA-LEGGERO

PLUS
600 W
220-240 V ~ 50/60 Hz
Cavo 5 metri



DISPOSITIVO
ANTI-SURRISCALDAMENTO

Design sottile e leggero
Raggiunge anche i punti più alti
Doppio utilizzo: per pavimenti e aspiratutto a mano.
Filtro HEPA

Tubo telescopico in alluminio 78 cm

Potenza di aspirazione: 15 KPA

Capacità serbatoio: 0.8 l

Funzione setole estese per pavimenti rigidi

Funzione setole retratte per tappeti



ECO
MOTORE OTTIMIZZATO
CONSUMA 600 W RENDE 1600 W



**Tubo
in alluminio
telescopico**

tubo estensibile
fino a 78 cm



Accessori

- Spazzola per pavimenti ▪ Concentratore per fessure
- Spazzola per tessuti
- Supporto per fissaggio al muro porta accessori



**GRIGIO/BLU
5903388**

IMB. 4



8 056159 033880



ASPIRAPOLVERE CICLONICO DESIGN SOTTILE E LEGGERO

PLUS

600 W
220-240 V ~ 50/60 Hz
Cavo 5 metri

Doppio utilizzo: per pavimenti e aspiratutto a mano.
Adatto alla pulizia di pavimenti e tappeti
Filtro in plastica
Potenza di aspirazione: 14KPA
Capacità serbatoio: 0.6 l

ECO
MOTORE OTTIMIZZATO
CONSUMA 600 W RENDE 1600 W



Accessori

- Spazzola per pavimenti • 2 tubi in plastica modulari
- Spazzolina integrata al corpo motore • Concentratore per fessure con spazzolina integrata • Supporto da muro



**GRIGIO/BLU
2193566**

IMB. 4



8 029121 935666



ASPIRAPOLVERE CICLONICO DESIGN SOTTILE E LEGGERO

PLUS

600 W

220-240 V ~ 50/60 Hz

Cavo 5 metri

Doppio utilizzo: per pavimenti e aspiratutto a mano.

Adatto alla pulizia di pavimenti e tappeti

Filtro in plastica

Potenza di aspirazione: 14KPA

Capacità serbatoio: 0.6 l

ECO
MOTORE OTTIMIZZATO
CONSUMA 600 W RENDE 1600 W



Accessori

- Spazzola per pavimenti ▪ 2 tubi in plastica modulari
- Spazzolina integrata al corpo motore ▪ Concentratore per fessure con spazzolina integrata ▪ Supporto da muro



GRIGIO/ROSSO
2193567

IMB. 4



8 029121 935673

SCOPA ELETTRICA CICLONICA

PLUS

600 W

220-240 V ~ 50/60 Hz

Cavo 5 metri

Filtro HEPA

Spazzola per il pavimento

Testina snodabile

Funzione setole estese per pavimenti rigidi

Funzione setole retratte per tappeti

Gancio avvolgicavo posteriore

Manopola regolazione intensità di aspirazione

Potenza di aspirazione 14 KPA

Capacità serbatoio 0,8 l

FILTRO
HEPA
LAVABILE



NERO/ARANCIONE
2192526

IMB. 1



8 029121 925261



NERO/VERDE
2192528

IMB. 1



8 029121 925285



SCOPA ELETTRICA CICLONICA FINITURA METALLIZZATA

PLUS
600 W
220-240 V ~ 50/60 Hz
Cavo 5 metri

Filtro HEPA
Spazzola per il pavimento
Testina snodabile
Funzione setole estese per pavimenti rigidi
Funzione setole retratte per tappeti
Gancio avvolgicavo posteriore
Manopola regolazione intensità di aspirazione
Potenza di aspirazione 14 KPA
Capacità serbatoio 0,8 l

FILTRO
HEPA
LAVABILE



NERO/SILVER
2196223

IMB. 1



8 029121 962235



NERO/BLUE
2196224

IMB. 1



8 029121 962242

SCOPA ELETTRICA

NEW

PLUS
600 W
220-240 V ~ 50/60 Hz
Cavo 5 metri

Doppio utilizzo: per pavimenti e aspiratutto a mano.
Ganci avvolgicavo
Con 2 rotelle
Filtro HEPA
Serbatoio: 0,8 l
Potenza aspirante: 14 Kpa



NERO
5902159

IMB. 6



Accessori

- Spazzola per pavimenti
- Beccuccio per fessure



NERO/ARANCIO
5902160

IMB. 6



NEW

PLUS
600 W
220-240 V ~ 50/60 Hz
Cavo 5 metri

Doppio utilizzo:
per pavimenti e aspiratutto a mano.
Ganci avvolgicavo
Con 2 rotelle
Filtro HEPA
Serbatoio: 0,8 l
Potenza aspirante: 14 Kpa

SAFE
ENGINE
DISPOSITIVO
ANTI-SURRISCALDAMENTO

ECO
MOTORE OTTIMIZZATO
CONSUMA 600 W RENDE 1600 W

SCOPA ELETTRICA

PLUS
600 W
220-240 V ~ 50/60 Hz
Cavo 4,5 metri

Doppio utilizzo: per pavimenti e aspiratutto a mano.
Ganci avvolgicavo
Filtro HEPA
Serbatoio: 0,8 l
Potenza aspirante: 14 Kpa



NERO/VERDE
5902161
IMB. 6



Accessori

- Spazzola per pavimenti
- Beccuccio per fessure
- Spazzola per tessuti



NERO/VERDE
2192525
IMB. 6





RUOTE DI TRASPORTO PRESTAZIONI AD ALTO LIVELLO

PLUS
700 W
220-240 V ~ 50/60 Hz
Cavo 4,5 metri

Massima potenza di aspirazione
Adatto alla pulizia di tappeti e pavimenti
Filtro Hepa
Capacità serbatoio: 2,5 l
Avvolgimento automatico del cavo
Capacità di aspirazione: 18 KpA



ECO
MOTORE OTTIMIZZATO
CONSUMA 700 W RENDE 1800 W

Accessori

- Spazzola per pavimenti ▪ 2 tubi modulari 42 CM ▪ Spazzolina per i tessuti
- Concentratore per fessure



2192660

IMB. 1





IDEALE PER LA PULIZIA DI CAMINI, STUFE A LEGNA, BBQ

PLUS
600 W
220-240 V ~ 50/60 Hz
Cavo 1,3 metri

Serbatoio in metallo
Filtro HEPA lavabile con gabbia metallica
Tubo flessibile in metallo con rivestimento in plastica
Bocchetta di aspirazione in alluminio
Chiusura fusto con 2 cerniere di sicurezza
Fusto di raccolta
Maniglia di trasporto
Ideale per la pulizia di camini, stufe a legna, barbecue
Aspira le ceneri fredde massimo 40°C



2192284
IMB. 1





ASPIRATORE AUTO

PLUS

Alimentatore 12 V ~ 15 W

Cavo 2,82 metri

Serbatoio in plastica resistente

Potente aspirazione

Aspira solidi e liquidi

Tubo flessibile: 94 cm

Impugnatura laterale

Adattatore per accendisigari



Accessori

Ugello piatto • Accessorio per tappezzeria con setole • Ugello per fessure • Ugello di gonfiaggio
• Adattatore per accendisigari



2196060

IMB. 12



NEW

LEGGERO E MANEGGEVOLE SENZA FILO

PLUS
35W
220-240 V ~ 50/60 Hz

Bocchetta aspirazione rimovibile
Contenitore raccogli polvere trasparente
Indicatore ricarica in corso
Batteria al litio ricaricabile



Accessori

3 beccucci di ricambio • Base caricatore



2 colori assortiti

5902164

IMB. 6



Accessori



PULITORE A VAPORE 10 IN 1 PULISCE E IGENIZZA SENZA L'UTILIZZO DEI DETERGENTI

PLUS

Capacità: 550 ml
1500 W
220-240 V ~ 50/60Hz
Cavo 5 metri

Manopola di regolazione vapore
Serbatoio con tappo di sicurezza
Testa snodabile 180°
Autonomia vapore 23 minuti
Emissione vapore è di 12g/28g al minuto
Temperatura massima 110°



VERDE
2194909

IMB. 4



8 029121 949090

Accessori



1 Spazzola in ottone
per lo sporco difficile



2 spazzole tonde piccole
in nylon



Beccuccio
concentratore



Beccuccio
igienizzante ricurvo



Lancia piatta
pulizia intensa



Spazzola
piatta con
setole in nylon



Lancia per vetri
e specchi



Cuffia in microfibra
per tessuti



Accessorio
tappeti



2 panni in microfibra
con chiusura
regolabile



misurino



PULITORE A VAPORE 10 IN 1 PULISCE E IGENIZZA SENZA L'UTILIZZO DEI DETERGENTI

PLUS

Capacità: 550 ml

1500 W

220-240 V ~ 50/60Hz

Cavo 5 metri

Manopola di regolazione vapore

Serbatoio con tappo di sicurezza

Testa snodabile 180°

Autonomia vapore 23 minuti

Emissione vapore è di 12g/28g al minuto

Temperatura massima 110°



ROSSA
2194910

IMB. 4



Accessori



Serbatoio detergente



Beccuccio concentratore



Lancia piatta pulizia intensa



Lancia per vetri



Cuffia coprilancia per stoffe, tessuti e tappezzeria



2 spazzole tonde piccole




Beccuccio igienizzante ricurvo



Spazzola piatta



Accessorio per tappeti



Set 2 panni con chiusura regolabile

Misurino



PULITORE A VAPORE
VERTICALE E PORTATILE

NEW

PLUS

Capacità serbatoio acqua: 250 ml

Capacità serbatoio detergente: 180 ml

1300 W - 220-240 V ~ 50/60Hz

Cavo 5 metri

Indicatori luminosi interni di riscaldamento

Utilizzo verticale e a mano

Impugnatura pieghevole


Manopola di regolazione vapore

Doppio serbatoio: acqua e detergente pavimenti

Autonomia vapore 20 minuti

Emissione vapore 10/30 g al minuto

Temperatura massima 105°C



parquet



fughe piastrelle



moquette



divani e stoffe



sedili e tappezzeria



5902156

IMB. 4



Accessori



Serbatoio detergente



2 spazzole tonde piccole



Beccuccio igienizzante ricurvo



Beccuccio concentratore



Lancia piatta pulizia intensa



Spazzola piatta




Lancia per vetri



Accessorio per tappeti



Cuffia coprilancia per stoffe, tessuti e tappezzeria



Set 2 panni con chiusura regolabile



Misurino



PULITORE A VAPORE VERTICALE E PORTATILE

NEW

PLUS

Capacità serbatoio acqua: 250 ml

Capacità serbatoio detergente: 180 ml

1300 W - 220-240 V ~ 50/60Hz

Cavo 5 metri

Indicatori luminosi interni di riscaldamento

Utilizzo verticale e a mano

Impugnatura pieghevole


Manopola di regolazione vapore

Doppio serbatoio: acqua e detergente pavimenti

Autonomia vapore 20 minuti

Emissione vapore 10/30 g al minuto

Temperatura massima 105°C



parquet



fughe piastrelle



moquette



divani e stoffe



sedili e tappezzeria



5902157

IMB. 4



8 056159 021573

Accessori



Serbatoio detergente



2 spazzole tonde piccole



Beccuccio concentratore



Beccuccio igienizzante ricurvo



Lancia piatta pulizia intensa



Spazzola piatta




Lancia per vetri



Accessorio per tappeti



Cuffia coprilancia per stoffe, tessuti e tappezzeria



Set 2 panni con chiusura regolabile



Misurino



Supporto da muro




DOPPIO SERBATOIO ACQUA E DETERGENTE

PLUS

Capacità serbatoio acqua 350 ml
Capacità serbatoio detergente: 180 ml
1300 W
220-240 V ~ 50/60Hz
Cavo 5 metri

Potenza vapore regolabile
Emissione vapore 22 g al minuto
Temperatura massima 105°C

NEW



5902158
IMB. 4



8 056159 021580



CORDLESS E RICARICABILE

PLUS

Input: AC 100-240 V ~ 50/60 Hz

Output: 5 V 1 A

Potenza: 4,5 Watt -3,7 V ~ 4000 MAh

Cordless e ricaricabile

Impugnatura estensibile fino a 110 cm

Velocità: 300 giri al minuto

Caricabatterie

Durata ricarica 90 minuti

telescopico
fino a 110 cm



Accessori

3 testine intercambiabili: • Spazzola piatta per pavimenti • Spazzola tonda per sanitari • Spazzola conica per angoli e rubinetti



3 colori assortiti

2420593

IMB. 6



8 029121 574094



9 IN 1 - 100% ECOLOGICO PULISCE E IGIENIZZA SENZA L'UTILIZZO DI DETERGENTI

PLUS

Capacità: 350 ml

1050 W

220-240 V ~ 50/60 Hz

Cavo 5 metri

110°C per un'azione sgrassante e antibatterica

Beccuccio rotante 180°C

Vapore continuo: 8 minuti

Flusso di vapore: 25g-30g

Temperatura raggiunta: 110°C

Pressione: 3 bar



Igienizza i sanitari



Rimuove lo sporco



Enorme getto di vapore



Rimuove il grasso



Rigenera i tessuti



Adatto per pareti e fughe



Pulisce vetri e specchi

BIANCO/VERDE 2193565

IMB. 6



Accessori

- 1 misurino • 1 imbuto • 1 lancia per vetri e specchi
- 1 spazzola tonda con setole e nylon • 1 lancia per tappezzeria • 1 beccuccio concentratore • 1 beccuccio igienizzante ricurvo • 1 cuffia coprilancia • 1 tubo flessibile 55 cm



BIANCO/ARANCIO 2194911

IMB. 6





9 IN 1 - 100% ECOLOGICO PULISCE E IGIENIZZA SENZA L'UTILIZZO DI DETERGENTI

PLUS

Capacità: 350 ml -
1050 W
220-240 V ~ 50/60 Hz
Cavo 4,83 metri

110°C per un'azione sgrassante e antibatterica
Vapore continuo: 8 minuti
Flusso di vapore: 25g-30g
Temperatura raggiunta: 110°C
Pressione: 3,5 bar



VERDE
2409466

IMB. 6



8 029121 255085



Accessori

- 1 imbuto
- 1 lancia per vetri e specchi
- 1 spazzola tonda con setole e nylon
- 1 lancia per tessuti
- 1 cuffia coprilancia
- 1 beccuccio concentratore
- 1 beccuccio igienizzante ricurvo
- 1 tubo flessibile 55 cm



BIANCO
2409614

IMB. 6



8 029121 256426

ELETTRICO

PLUS

4 W
220-240 V ~ 50/60 Hz
Cavo 1,95 metri

Design compatto
Scocca in abs
Lame 3 posizioni
Area perforata per la rasatura
Impugnatura ergonomica
Vano raccogli pelucchi

A BATTERIA

Area perforata per la rasatura
Impugnatura ergonomica
Pratica vaschetta raccogli pelucchi
Con 3 lame in acciaio
Tasto di accensione ON/OFF
Funziona con 2 batterie AA non incluse



2197579

IMB. 1/12/48



8 029121 975792



2410979

IMB. 1/12/48



8 029121 268061

Set 3 panni di ricambio + filtro per pulisci vetri
(2409615)



2192667

IMB. 1/4/16



8 029121 926671



Set filtri di ricambio per aspirapolvere
Airone (2196225 - 2192530 - 5900444 -
5900445)



2 filtri Hepa in plastica lavabili
2 filtri aria in spugna in uscita

2196261

IMB. 8



8 029121 962617



Set filtri di ricambio per aspirapolvere **Rondinella**
(2192528 - 2192526 -2196223 -2196224)



Un filtro Hepa lavabile
Un filtro aria

2196262

IMB. 16



8 029121 962624



Set filtri di ricambio per aspirapolvere **Falco**

(2192525)



2194466

IMB. 12



8 029121 944668



(5902159 - 5902160
5902161)



5903431

IMB. 12



8 056159 034313



Filtro di ricambio per aspiracenere
(2192284)



2196143

IMB. 24



8 029121 961436



Set 2 panni di ricambio per **Vaporbella**
(2194909 - 2409613)

in microfibra



2192668

IMB. 6/24

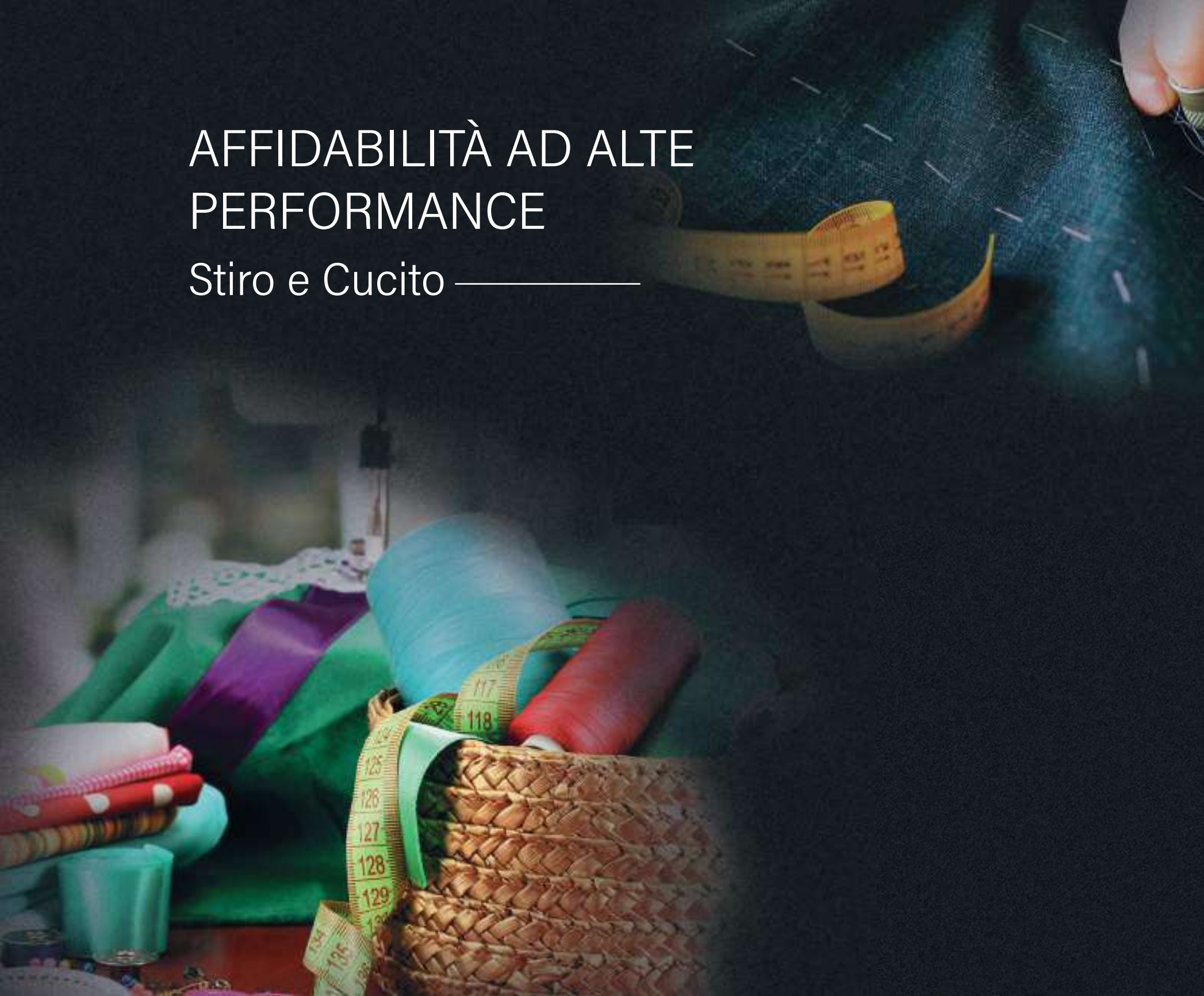


8 029121 926688



AFFIDABILITÀ AD ALTE PERFORMANCE

Stiro e Cucito —————





SERBATOIO 200 ML COMPATTA E PORTATILE

PLUS
800 W
220-240 V ~ 50/60 Hz
Cavo 1,9 metri

1 intensità di funzionamento
Vapore continuo automatico
Compatto e portatile
Emissione vapore: 18-20g/min



2 colori assortiti
2196206
IMB. 8





SERBATOIO 200 ML COMPATTO E PORTATILE

PLUS
1000 W
220-240 V ~ 50/60 Hz
Cavo 2 metri

Caldaia trasparente estraibile
Piastra con rivestimento in ceramica
Protezione anti surriscaldamento



Accessori

Spazzola • Misurino



2194790
IMB. 8





Serbatoio




Rotelle



Impugnatura



Manopola controllo vapore



SERBATOIO 1,7 LITRI CORPO TELESCOPICO 1,3 M

PLUS

1800 W
220-240 V ~ 50/60 Hz
Cavo 1,56 metri

Vapore continuo: 30 g/min
Appendiabiti integrato
Con rotelle per un facile spostamento
Riscaldamento rapido: 30 secondi
Autonomia vapore: 50 minuti



Accessori

- Guanto anti scottatura
- Supporto per la stiratura di bordi e angoli
- Cuffietta capi delicati
- Clip per bloccare gli indumenti
- Spazzola



2194791

IMB. 2



NEW

**FINITURA METALLIZZATA
PIASTRA IN CERAMICA
SERBATOIO 1,25 LITRI**

PLUS

2400 W
220-240 V ~ 50/60 Hz
Cavo 2 metri

Extra-compatto
Caldaia ad alta pressione
Piastra in ceramica
Getto di vapore potente
Punta ad alta precisione
Riscaldamento rapido: 45 secondi
Disco controllo temperatura 6 impostazioni
Funzione vapore continuo
Stira a secco e a vapore
Funzione vapore verticale
Sistema anti-goccia e anti-calcare
Sistema bloccaggio ferro
Vano avvolgicavo
Produzione vapore: 40/45 g/min



**ROSSO
METALLIZZATO
5902528**

IMB. 2



8 056159 025281

NEW

**FINITURA METALLIZZATA
PIASTRA IN CERAMICA
SERBATOIO 1,25 LITRI**

PLUS

**2400 W
220-240 V ~ 50/60 Hz
Cavo 2 metri**

Extra-compatto
Caldaia ad alta pressione
Piastra in ceramica
Getto di vapore potente
Punta ad alta precisione
Riscaldamento rapido: 45 secondi
Disco controllo temperatura 6 impostazioni
Funzione vapore continuo
Stira a secco e a vapore
Funzione vapore verticale
Sistema anti-goccia e anti-calcare
Sistema bloccaggio ferro
Vano avvolgicavo
Produzione vapore: 40/45 g/min



**BLU
METALLIZZATO
5902529**
IMB. 2



NEW

PIASTRA IN CERAMICA
SERBATOIO 1,25 LITRI

PLUS

2400 W
220-240 V ~ 50/60 Hz
Cavo 2 metri

Extra-compatto
Caldaia ad alta pressione
Piastra in ceramica
Getto di vapore potente
Punta ad alta precisione
Riscaldamento rapido: 45 secondi
Disco controllo temperatura 6 impostazioni
Funzione vapore continuo
Stira a secco e a vapore
Funzione vapore verticale
Sistema anti-goccia e anti-calcare
Sistema bloccaggio ferro
Vano avvolgicavo
Produzione vapore: 40/45 g/min



TURCHESE
5902530
IMB. 2



8 056159 025304



**FINITURA METALLIZZATA
PIASTRA IN CERAMICA
SERBATOIO 1,25 LITRI**

PLUS

2400 W
220-240 V ~ 50/60 Hz
Cavo 1,65 metri

Extra-compatto
Caldaia ad alta pressione
Piastra in ceramica
Getto di vapore potente
Punta ad alta precisione
Riscaldamento rapido: 45 secondi
Disco controllo temperatura 6 impostazioni
Funzione vapore continuo
Stira a secco e a vapore
Funzione vapore verticale
Sistema anti-goccia e anti-calcare
Sistema bloccaggio ferro
Vano avvolgicavo
Produzione vapore: 40/45 g/min



GOLD
2194556
IMB. 2



8 029121 945566



**FINITURA METALLIZZATA
PIASTRA IN CERAMICA
SERBATOIO 1,25 LITRI**

PLUS

2400 W
220-240 V ~ 50/60 Hz
Cavo 1,68 metri

Extra-compatto
Caldaia ad alta pressione
Piastra in ceramica
Getto di vapore potente
Punta ad alta precisione
Riscaldamento rapido: 45 secondi
Disco controllo temperatura 6 impostazioni
Funzione vapore continuo
Stira a secco e a vapore
Funzione vapore verticale
Sistema anti-goccia e anti-calcare
Sistema bloccaggio ferro
Vano avvolgicavo
Produzione vapore: 40/45 g/min



**CHAMPAGNE
ROSA
2194495
IMB. 2**





SERBATOIO 850 ML

PLUS

2000 W
220-240 V ~ 50/60 Hz
Cavo 1,8 metri

Disco controllo temperatura
Piastra in acciaio
Funzione vapore verticale
Funzione vapore continuo
Raggiungimento temperatura massima: 3 minuti
Erogazione vapore: 30-50 g/min
Pressione caldaia: 3,5 bar
Misurino incluso



BLU
2194266
IMB. 2





SERBATOIO 850 ML

PLUS

2000 W
220-240 V ~ 50/60 Hz
Cavo 1,8 metri

Disco controllo temperatura
Piastra in acciaio
Funzione vapore verticale
Funzione vapore continuo
Raggiungimento temperatura massima: 3 minuti
Erogazione vapore: 30-50 g/min
Pressione caldaia: 3,5 bar
Misurino incluso



ACQUAMARINA
2194267

IMB. 2



8 029121 942671



SERBATOIO 850 ML

PLUS

2000 W
220-240 V ~ 50/60 Hz
Cavo 1,8 metri

Disco controllo temperatura
Piastra in acciaio
Funzione vapore verticale
Funzione vapore continuo
Raggiungimento temperatura massima: 3 minuti
Erogazione vapore: 30-50 g/min
Pressione caldaia: 3,5 bar
Misurino incluso



ROSSO
2194271

IMB. 2



8 029121 942718



SERBATOIO 850 ML

PLUS

2000 W
220-240 V ~ 50/60 Hz
Cavo 1,8 metri

Disco controllo temperatura
Piastra in acciaio
Funzione vapore verticale
Funzione vapore continuo
Raggiungimento temperatura massima: 3 minuti
Erogazione vapore: 30-50 g/min
Pressione caldaia: 3,5 bar
Misurino incluso



GRIGIO
2194268

IMB. 2





CALDAIA IN ACCIAIO

1 LITRO

PLUS

2000 W

220-240 V ~ 50/60 Hz

Cavo 1,8 metri

Disco controllo temperatura

Piastra in acciaio

Funzione vapore verticale

Funzione vapore continuo

Raggiungimento temperatura massima: 3 minuti

Erogazione vapore: 30-50 g/min

Pressione caldaia: 3,5 bar

Misurino incluso



2194270

IMB. 2



NEW

SERBATOIO **320 ML**

PLUS

2600 W
220-240 V ~ 50/60 Hz
Cavo 2 metri

Stira a secco e a vapore
Piastra in acciaio
Disco di controllo temperatura
Colpo vapore
Funzione spray
Manopola controllo vapore
Funzione autopulente
Funzione vapore verticale
Tecnologia anti-goccia e anti-calcare
Cavo rotante 360°
Serbatoio con chiusura di sicurezza
Misurino incluso



**NERO
CHAMPAGNE
5902399**

IMB. 4



8 056159 023997



**NERO
ORO
5902400**

IMB. 4



8 056159 024000

NEW

CORDLESS, CON CAVO E BASE RIMOVIBILE

PLUS

Capacità: 280 ml
2200 W
220-240 V ~ 50/60 Hz

Piastra in ceramica
Disco di controllo temperatura
Colpo vapore
Funzione spray
Manopola controllo vapore
Funzione autopulente
Funzione vapore verticale
Tecnologia anti-goccia e anti-calcare
Cavo rotante 360°
Serbatoio con chiusura di sicurezza
Misurino incluso



NERO CHAMPAGNE
5901016

IMB. 10



NEW

COLPO VAPORE POTENTE

PLUS

Capacità: 280 ml
2000 W
220-240 V ~ 50/60 Hz
Cavo 2 metri

Stira a secco e a vapore
Piastra in acciaio
Impugnatura gommata
Disco di controllo temperatura
Colpo vapore
Funzione spray
Manopola controllo vapore
Funzione autopulente
Funzione vapore verticale
Serbatoio con chiusura di sicurezza



5901017

IMB. 10



NEW

COLPO VAPORE POTENTE

PLUS

Capacità: 280 ml
2000 W
220-240 V ~ 50/60 Hz
Cavo 2 metri

Stira a secco e a vapore
Piastra in acciaio
Impugnatura gommata
Disco di controllo temperatura
Colpo vapore
Funzione spray
Manopola controllo vapore
Funzione autopulente
Funzione vapore verticale
Serbatoio con chiusura di sicurezza



5901018

IMB. 10



8 056159 010188



**PIASTRA IN NANO
CERAMICA**
SERBATOIO 360 ML

PLUS
3000 W
220-240 V ~ 50/60 Hz
Cavo 1,82 metri

Stira a secco e a vapore
Riscaldamento rapido
Piastra in nanoceramica
Impugnatura gommata
Disco di controllo temperatura
Colpo vapore
Funzione spray
Manopola controllo vapore
Funzione autopulente
Funzione vapore verticale
Tecnologia anti-goccia e anti-calcare
Cavo rotante 360°
Sistema di sicurezza anti-surriscaldamento



2194479
IMB. 10





SERBATOIO **250 ML**

PLUS

2200 W

220-240 V ~ 50/60 Hz

Cavo 1,9 metri

Stira a secco e a vapore
Piastra in acciaio inossidabile
Impugnatura ergonomica
Disco di controllo temperatura
Indicatore luminoso di temperatura
Manopola controllo vapore
Colpo vapore
Funzione spray
Funzione autopulente
Funzione vapore verticale
Misurino incluso



2 colori assortiti

2175096

IMB. 10





DA VIAGGIO

IMPUGNATURA RICHIUDIBILE

PLUS
800 W
220-240 V ~ 50/60 Hz
Cavo 1,62 metri

Stira a secco e a vapore
Piastra in teflon antiaderente
Leggero e richiudibile
Disco di controllo temperatura
Indicatore luminoso di funzionamento
Pulsante controllo vapore
Misure ferro chiuso: l. 20 x p. 9 x h. 8,5 cm
Misure ferro pronto all'uso: l. 20 x p. 9 x h. 11,5 cm



2167122
IMB. 10





SERBATOIO 300 ML

PLUS

2200 W

220-240 V ~ 50/60 Hz

Cavo 2 metri

Stira a secco e a vapore
Piastra in acciaio
Impugnatura gommata
Disco di controllo temperatura
Colpo vapore
Funzione spray
Manopola controllo vapore
Funzione autopulente
Funzione vapore verticale
Cavo rotante 360°
Serbatoio con chiusura di sicurezza
Sistema di sicurezza anti-surriscaldamento
Misurino incluso

2194458

IMB. 12



8 029121 944583



2194901

IMB. 12



8 029121 949014



SERBATOIO 110 ML

PLUS

1600 W
220-240 V ~ 50/60 Hz
Cavo 1,95 metri

Stira a secco e a vapore
Piastra antiaderente
Impugnatura ergonomica
Disco di controllo temperatura
Indicatore luminoso di temperatura
Manopola controllo vapore
Misurino incluso



2 colori assortiti

2412024

IMB. 10





12 TIPI DI PUNTO

PLUS

Adattatore AC 12 V ~ 2 A
Cavo 1,15 metri

Accensione con pedale o interruttore
Doppio filo e due velocità di funzionamento
Riavvolgimento automatico del filo
12 tipi di punto con legenda
Cucitura avanti e indietro
Luce di precisione incorporata
Braccio per cucitura facilitata di maniche e pantaloni
Pratico tagliafilo
Maniglia di trasporto Adatta a tutti i tipi di tessuto
Cuciture di alta precisione



Accessori

1 pedale • 2 bobine filettate • 2 bobine vuote • 1 infila ago • 1 ago



2193215

IMB. 2





FUNZIONA CON ADATTATORE

PLUS

Adattatore: DC 6V 800mA

Cavo 1,85 metri

Ottime funzionalità e semplicità di utilizzo
Riparazioni e orli rapidissimi
Funziona con adattatore
2 velocità di funzionamento
Braccio per cucitura facilitata di maniche e pantaloni
Tasto accensione
Tasto regolatore di velocità
Luce led di precisione con interruttore



Accessori

1 pedale • 2 bobine filettate • 2 bobine vuote • 1 infila ago • 1 ago



2193214

IMB. 12





FUNZIONA CON ADATTATORE O CON BATTERIE

PLUS

Adattatore: DC 6V 800mA

Doppio filo e due velocità di funzionamento
Funziona con adattatore o batterie
Riavvolgimento automatico del filo
Luce di precisione con interruttore
Compatta e portatile
Ottime funzionalità e semplicità di utilizzo
Riparazioni e orli rapidissimi
Funzionamento batterie: 4 stilo AA (non incluse)



Accessori

1 infila ago • 2 bobine filettate • 2 bobine vuote • 1 ago • 1 pedale



2193213

IMB. 12



8 029121 932139



PORTATILE CORDLESS

PLUS

Leggera e compatta

Pratica e senza fili
Funziona con 4 batterie AA non incluse
Il prodotto può funzionare anche alimentato
dalla rete domestica con un
un trasformatore DC 6V 600mAh
(non fornito in dotazione)




Accessori

3 bobine • 1 perno • 1 supporto infila-ago • 1 ago



5902846
IMB. 48





TU, PRIMA DI TUTTO
—Cura della persona—

NEW

5 FUNZIONI

PLUS

Waterproof

Batteria al litio ricaricabile DC3.7V 260 mah

Cavo USB con adattatore DC 5V

Vibrazione sonora

40.000 giri al minuto

Auto-timer 2 minuti

Durata ricarica 3 settimane

5 modalità di spazzolamento:

- Profonda
- Quotidiana
- Delicata
- Pulse

Funzione massaggio

5 testine intercambiabili

Impugnatura soft touch

Indicatore LED di ricarica:

batteria scarica/batteria carica/in carica



NERO
5902402

IMB. 12



8 056159 024024



BIANCO
5902401

IMB. 12



8 056159 024017





DOPPIA TESTINA

PLUS

Funziona con 2 batteria AA (non incluse)

Con base
1 testina
6000 giri al minuto
Corpo impermeabile
Setole robuste
Pulsante di accensione gommato



Accessori

3 testine di ricambio



4 colori assortiti

2196199

IMB. 12



TESTINA DOPPIA



PLUS

Funziona con 2 batteria AA (non incluse)

6000 giri al minuto
Corpo impermeabile
Setole robuste
Pulsante di accensione gommato

TESTINA SINGOLA



4 colori assortiti

2415256

5903435

IMB. 1/12/24



8 029124 152565



8 056159 034351



Accessori

1 testina di ricambio



4 colori assortiti

5900454

IMB. 1/12/24



8 056159 004545



TESTINA SINGOLA

TESTINA DOPPIA



3 colori assortiti
2414768
IMB. 1/24/48



3 colori assortiti
2414767
IMB. 1/24/48



NEW

ASCIUGATURA UNIFORME

PLUS

2000 W
220-240 V ~ 50/60 Hz
Cavo 2 metri

2 velocità
3 regolazioni di temperatura
Pulsante colpo aria fredda
Occhiello per appendere l'asciugacapelli
Retina posteriore rimovibile per una facile pulizia



Accessori

Concentratore d'aria - Diffusore



4 colori assortiti
5901088

IMB. 8





ASCIUGATURA UNIFORME

PLUS
2000 W
220-240 V ~ 50/60 Hz
Cavo 2 metri

2 velocità
3 regolazioni di temperatura
Occhiello per appendino
Retro rimovibile per una facile pulizia
Colpo aria fredda



BIANCO
2415788

IMB. 8



8 029121 332595



Accessori

Concentratore d'aria



NERO
2401280

IMB. 8



8 029121 060290



FISSAGGIO PERFETTO

PLUS

2000 W
220-240 V ~ 50/60 Hz
Cavo 2 metri

2 velocità
3 regolazioni di temperatura
Occhiello per appendino
Retina rimovibile per una facile pulizia

NERO
2194369

IMB. 12



8 029121 943692



Accessori

Concentratore d'aria



BIANCO
2197580

IMB. 12



8 029121 975808

ASCIUGATURA IMPECCABILE

PLUS

2000 W

220-240 V ~ 50/60 Hz

Cavo 2 metri

2 velocità

3 regolazioni di temperatura

Colpo aria fredda

Occhiello per appendino



Accessori

Concentratore d'aria



2 colori assortiti

2410400

IMB. 12



CON DIFFUSORE PER RICCI PERFETTI

PLUS
2000 W
220-240 V ~ 50/60 Hz
Cavo 1,67 metri

2 velocità
3 regolazioni di temperatura
Colpo aria fredda
Occhiello per appendino



Accessori

Concentratore d'aria - Diffusore



2 colori assortiti
2410401
IMB. 12





CON IONIZZATORE INTEGRATO

PLUS

2200 W
220-240 V ~ 50/60 Hz
Cavo 1,95 metri

Ionizzatore integrato per capelli più morbidi e lucenti
2 velocità di funzionamento
3 impostazioni di temperatura
Pulsante colpo aria fredda
Occhiello per appendino
Retina posteriore rimovibile per una facile pulizia



Accessori

Concentratore d'aria - Diffusore



NERO
2419920
2193494
IMB. 12



8 029124 199201



8 029121 934942



PRESTAZIONI PROFESSIONALI

PLUS

2000 W
220-240 V ~ 50/60 Hz
Cavo 1,90 metri

2 velocità
3 regolazioni di temperatura
Colpo aria fredda
Occhiello per appendino



Accessori

Concentratore d'aria - Diffusore



2193645

IMB. 6





COMPATTO E RICHIUDIBILE

PLUS

1200 W
220-240 V ~ 50/60 Hz
Cavo 1,53 metri

2 velocità
Asciugatura silenziosa
Dispositivo sicurezza incorporato
Occhiello per appendino
Impugnatura richiudibile e salvaspazio



NERO
2196385
IMB. 12



Accessori

Concentratore d'aria



BIANCO
2403946
2196386
IMB. 12





COMPATTO E RICHIUDIBILE

PLUS

1800 W
220-240 V ~ 50/60 Hz
Cavo 1,7 metri

3 velocità
Asciugatura silenziosa
Dispositivo sicurezza incorporato
Occhiello per appendino
Impugnatura richiudibile e salvaspazio



BIANCO
2409238

IMB. 12



8 029121 252862



Accessori

Concentratore d'aria



NERO
2415732

IMB. 12



8 029121 330898





PIASTRA LISCIANTE + ASCIUGACAPELLI

PLUS

Asciugacapelli: 2000 W
220-240 V ~ 50/60 Hz
Piastra lisciante: 32 W
220-240 V ~ 50/60 Hz
Cavo 2 metri

Asciugacapelli
2 velocità
3 regolazioni di temperatura
Occhiello per appendino

Piastra :
Con ionizzatore integrato
Piastre in alluminio
Adatta per un utilizzo su capelli asciutti e umidi
Scivola tra i capelli e li protegge
Temperatura raggiunta: 200°C
Cavo rotante 360° anti-arrotolamento
Occhiello per aggancio
Chiusura con blocco di sicurezza

Accessori

Concentratore d'aria



2193181

IMB. 12





ARRICCICAPELLI + ASCIUGACAPELLI

PLUS

Asciugacapelli: 2000 W
220-240 V ~ 50/60 Hz
Cavo 1,8 metri

Piastra lisciante: 30 W
220-240 V ~ 50/60 Hz
Cavo 2 metri

Asciugacapelli
2 velocità
3 regolazioni di temperatura
Occhiello per appendino

Arricciacapelli :
Elemento in ceramica
Pulsante di accensione
Indicatore luminoso di funzionamento
Impugnatura termo resistente
Meccanismo blocca ciocche
Ferro a spirale
Cavo girevole 360°
Occhiello per appendino

ROSSO
2196338

IMB. 12



8 029121 963386



FUXIA
2196339

IMB. 12



8 056159 010881





ONDE PERFETTE

PLUS

35 W

220-240 V ~ 50/60 Hz

Elementi riscaldanti in alluminio
con rivestimento ceramico
Temperatura costante tra i 180-200° C
Riscaldamento rapido in 60 secondi
Blocco di sicurezza
Cavo rotante 360° anti-arrotolamento



Rivestimento ceramico



Pulsante on-off



2 colori assortiti

2194368

IMB. 12



8 029121 943685

AD ARIA CALDA RIVESTIMENTO CERAMICO

PLUS
1000 W
220-240 V ~ 50/60 Hz
Cavo 2 metri

Liscia e modella i capelli in pochi istanti
Rotazione 360°
Doppia rotazione: verso destra, verso sinistra
Funzione aria fredda
Due impostazioni di temperatura
Cavo anti-arrotolamento



CHAMPAGNE
2194316

IMB. 8



8 029121 943166



Rivestimento ceramico



ROSSO
2194317

IMB. 8



8 029121 943173

AUTOMATICO

PLUS

30 W
220-240 V ~ 50/60 Hz
Cavo 2 metri

Display con indicazione temperatura e tempo
Cavo anti-arrotolamento
Elemento riscaldante in ceramica
Doppio senso di rotazione
Temperatura regolabile da 140 a 230°C
Tempo di modellazione da 5 a 15 sec
Riscaldamento rapido in meno di 3 minuti



NERO/ORO
2194314

IMB. 8



8 029121 943142



Temperatura regolabile

NERO/ROSSO
2194315

IMB. 8



8 029121 943159





CON IONIZZATORE INTEGRATO

PLUS

32 W
220-240 V ~ 50/60 Hz
Cavo 2 metri

Elementi riscaldanti in alluminio
Azione anticrespo
Adatta per un utilizzo su capelli asciutti e umidi
Scivola tra i capelli e li protegge
Temperatura raggiunta: 200°C
Cavo rotante 360° anti-arrotolamento
Occhiello per aggancio
Chiusura con blocco di sicurezza



2420606
IMB. 12





Display Digitale

DIGITALE CON DISPLAY


PLUS

Elementi riscaldanti in ceramica
30 W - 220-240 V ~ 50/60 Hz
Cavo 1,85 metri

Riscaldamento rapido
Temperatura: da 100° fino a 230°
Angoli arrotondati
Cavo rotante 360° per agevole utilizzo



Elementi in ceramica



BIANCO PERLA
2194408

IMB. 12






PLUS

Elementi riscaldanti in ceramica
30 W - 220-240 V ~ 50/60 Hz
Cavo 1,85 metri

Riscaldamento rapido
Temperatura: 230°
Angoli arrotondati
Cavo rotante 360° per agevole utilizzo



Elementi in ceramica



2 colori assortiti
2194409
IMB. 12





SPESSORE DEL RICCIO INTERCAMBIABILE

PLUS

40 W - 220-240 V ~ 50/60 Hz
Spessore riccio intercambiabile:
19 mm - 32 mm
Cavo 1,8 metri

Elemento riscaldante in ceramica
Distribuzione uniforme del calore
Temperatura massima: 200° C
Riscaldamento rapido
Cavo anti-arrotolamento
Adatto a tutti i tipi di capelli



Spessore riccio
intercambiabile
19 mm - 32 mm



2 colori assortiti
2194318

IMB. 8





PER RICCI DEFINITI

PLUS

30 W - 220-240 V ~ 50/60 Hz
Cavo 1,8 metri

Elemento riscaldante in ceramica
Pulsante di accensione
Indicatore luminoso di funzionamento
Impugnatura termo resistente
Meccanismo blocca ciocche
Ferro a spirale
Cavo girevole 360°
Occhiello per appendino



2 colori assortiti

5901629

IMB. 12





LISCIO PERFETTO

PLUS

50 W
220-240 V ~ 50/60 Hz
Cavo 1,95 metri

Display lcd
Riscaldamento rapido
Pulsanti di impostazione temperatura
Inseri gommati
Temperatura minima: 80°
Temperatura massima: 230°
Rivestimento atermico gommato
Cavo rotante



NERO
2415711
IMB. 8



8 029124 157119



ROSSO
2415712
IMB. 8



8 029124 157126



CON IONIZZATORE INTEGRATO

PLUS

50 W
220-240 V ~ 50/60 Hz
Cavo 1,95 metri

Display lcd
Riscaldamento rapido
Pulsanti di impostazione temperatura
Inserti gommati
Temperatura minima: 80°
Temperatura massima: 230°
Rivestimento atermico gommato
Cavo rotante



Display LCD



ROSSO
2421866
IMB. 1/2/4



8 029124 218667



2 IN 1: PETTINE E SPAZZOLA CON IONIZZATORE INTEGRATO

PLUS

37 elementi riscaldanti in ceramica
50 W - 220-240 V ~ 50/60 Hz
Cavo 2,2 metri

Display led
Rivestimento gommato
Tecnologia di riscaldamento PTC
Distribuzione uniforme del calore
Temperatura regolabile: 150 - 230°
Cavo rotante 360° per un facile movimento



NERO
2415730
IMB. 8



Display LED

ROSSO
2415731
IMB. 8





2 IN 1: PETTINE E SPAZZOLA

PLUS

23 elementi riscaldanti in ceramica
29 W - 220-240 V ~ 50/60 Hz
Cavo 1,85 metri

Distribuzione uniforme del calore
Riscaldamento rapido
Tasto di accensione
Tasti regolazione temperatura
6 impostazione di calore 130-200°
Indicatori luminosi raggiungimento temperatura
Cavo rotante 360°



ROSSO
2415735
IMB. 8



8 029124 157355



Testina esfoliante



Testina massaggiante



Testina epilazione

3 IN 1

DETERGE - EPILA - MASSAGGIA

PLUS

3 W
DC 2,4 V -120 mAh

Ideale per viso e corpo
Wet&dry
Ricarica 1,5 H
40 minuti di autonomia
Ricaricabile



Accessori

- Testina per una rasatura delicata
- Testina esfoliante per rimuovere trucco e impurità
- Testina massaggiante per rilassare i muscoli
- Adattatore con cavo USB
- Cappuccio proteggi lame
- Spazzolina di pulizia



2192073

IMB. 1/6/12



8 029121 920730



4 IN 1

RIFINITORE PER SOPRACCIGLIA
EPILATORE:
CORPO - NASO - ORECCHIE
FACCIALE CON DOPPIA LAMA TONDA

PLUS

3 W

5 V DC

Elimina anche i peli più piccoli
Garantisce comfort e precisione
Tempo di ricarica: 8 ore
Autonomia: 60 minuti



Accessori

- Rifinitore per sopracciglia ▪ Epilatore corpo ▪ Epilatore naso e orecchie
- Epilatore facciale con doppia lama tonda ▪ Cappuccio copri lama
- Cavo usb ▪ Spazzolina di pulizia



2196398

IMB. 1/8/16



8 029121 963980



2 TESTINE INTERCAMBIABILI

PLUS

3 W

Trasformatore 2,8 V

Cavo 1,9 metri

1 testina per l'epilazione

1 testina per la rasatura

Adatto alle zone più sensibili

Luce led di precisione

Pulsanti rilascio testine



Accessori

- Testina per l'epilazione
- Testina per la rasatura
- Spazzolina di pulizia
- Cappuccio proteggi lame
- Trasformatore



2 colori assortiti

2175882

IMB. 1/6/12




8 029121 758821

APPARECCHIO PEDICURE RIMUOVE CALLI E PELLE SECCA

PLUS
3 W
Funziona con 4 batterie AA non incluse

Scocca in abs
Facilita la pulizia del piede e la
rimozione di calli e pelle secca
2 velocità di funzionamento



- 1 disco elimina calli • 8 dischi leviganti • 1 spazzolina per la pulizia

CON ASPIRATORE INTEGRATO RICARICABILE

PLUS
3 W - 5 V DC

Ricaricabile
2 velocità
Rimuove la pelle secca
Azione delicata
Contenitore di raccolta



- 2 testine abrasive • 2 filtri in spugna • Spazzolina di pulizia
- Cappuccio copri-testina • Cavo Usb

2196436
IMB. 1/12/24



8 029121 964369



2197605
IMB. 1/6/12



8 029121 976058



WATERPROOF

PLUS

Funziona con 2 batterie AA non incluse

Per piedi perfetti e sempre in ordine.
Scocca in plastica
Dotato di un design altamente ergonomico.
Blocco di sicurezza
Pulsante laterale per espulsione rullo.



Accessori

- 2 rulli leviganti • Spazzolina per la pulizia • Cappuccio proteggi rullo



2 colori assortiti

2410424

IMB. 12



LEVIGA UNGHIE 3 IN 1

PLUS
Funziona con 2 batterie AA non incluse

Lucida, lima, leviga
Rotazione 360°
Delicato sulle unghie
Durata fino a 2 settimane
Facile da usare



Accessori

• 2 rulli modellanti • 2 rulli per levigare e rimuovere le irregolarità • 2 rulli per lucidare • Cappuccio proteggi rullo



SET MANICURE 5 ACCESSORI CON ORGANIZER

PLUS
Funziona con 2 batterie AA non incluse

Motore di rotazione
Adatto alla cura di mani e piedi
Lucida e modella



• Organizer per accessori



Accessori

1. Cono rimuovi cuticole
2. Lima di precisione
3. Lima grana fine
4. Cono lucidante
5. Lima modellante



2192065

IMB. 12



8 029121 920655



2415412

IMB. 24



8 029124 154125





6 ACCESSORI CON COFANETTO

PLUS

Funziona con 2 batterie AA

1 velocità
Con luce led di precisione.
Lucida e modella



Accessori

- Dischetto lucidante ▪ 2 dischetti modellanti (grana grossa e grana fine) ▪ Testina ruvida per limare
- 2 testine ruvide coniche per definizione unghie




2 colori assortiti

2410426

IMB. 12





**ADATTA A TUTTI I TIPI
DISMALTO:** TRADIZIONALE,
SEMIPERMANENTE E GEL

PLUS

36 W
220-240 V ~ 50/60 Hz
Cavo 1,36 metri

Fornetto con 4 lampade UV
Vassoio interno estraibile per una
più facile pulizia
Timer di 120 secondi.



Accessori

- Set unghie finte ▪ 2 separatori ▪ Rimuovi cuticole ▪ Shiner ▪ Set strass multicolor
- Includono nella confezione 2 lampadine UV



3 colori assortiti

2402895

IMB. 6





PLUS

Funziona con 2 batterie AA non incluse

Ideale per nail art
Ventola interna
3 lampade UV
Asciuga le unghie rapidamente



2192066

IMB. 12



RIFINITORE PER SOPRACCIGLIA CON LUCE

PLUS
Funziona con 1 batteria AAA

Rimuove le sopracciglia facilmente e senza irritazioni
Elimina anti-estetica peluria dal viso
Facile utilizzo, basta:
- Accendere l'epilatore
- Passarlo sulle sopracciglia in ricrescita
- Pulire l'epilatore con l'apposita spazzolina



Accessori

- Cappuccio di protezione
- Spazzolina di pulizia



MASSAGGIATORE OCCHI E LABBRA MASSAGGIO SONICO RIGENERANTE

PLUS
3 W - Adattatore: 5V/1A

Vibrazione riscaldante rilassa e rinvigorisce gli occhi
Riduce occhiaie e gonfiori
Ricaricabile
Smette di funzionare quando non è a contatto con la pelle
Tempo di ricarica 3 ore
La vibrazione si interrompe automaticamente dopo 3 minuti



Accessori


Adattatore con cavo Usb



2194367
IMB. 1/12/48



8 029121 943678



2192072
IMB. 1/6/18



8 029121 920723





PULISCI PORI RICARICABILE

PLUS

Batteria: 400 mAh - Input: 5 V - 4 W

3 velocità
Si applica sul viso
Luce led blu
Pulisce i pori e rivitalizza la pelle
4 testine intercambiabili



Accessori

Testina foro tondo piccolo per aspirazione delicata • Testina foro tondo grande per aspirazione potente • Testina ovale per zona naso • Testina diamond effetto scrub • 10 filtri + 2 guarnizioni di ricambio • Adattatore con cavo usb



2192063

IMB. 1/6/12



MINI MASSAGGIATORE VISO

PLUS

Ideale per occhi, viso e labbra
Funziona con una batteria AAA
inclusa

Emette vibrazioni lenitive e calmanti
Accensione automatica a contatto con il viso
Riduce borse sotto gli occhi e gonfiori
Elimina le occhiaie
Migliora la circolazione



OCCHI



VISO



LABBRA



SPAZZOLA PULIZIA VISO AZIONE PROFONDA

PLUS

Funziona con 1 batteria AAA non inclusa

Testina con setole sottili
Pulisce efficacemente ogni tipo di pelle e
permette un maggior assorbimento di
creme e prodotti per la pelle
Con base d'appoggio



2192060

IMB. 1/8/24



8 029121 920600



2193298

IMB. 1/8/24



8 029121 932986



RICARICABILE

6 IN 1

PLUS

2 W - Input DC 3 V 300 MA

Rivestimento soft touch
Indicatore luminoso livello batteria
Ricarica veloce
Azione delicata
Risultati extra-precisi



Accessori

- Base di ricarica ▪ Olio lubrificante ▪ Forbici ▪ Spazzolina di pulizia ▪ Pettine
- 2 regolatori con 4 lunghezze di taglio 3/6/9/12 mm ▪ Trasformatore



2 colori assortiti

2157545

IMB. 12





RICARICABILE 6 IN 1



PLUS
3 W
Input: 3V 300 MA

Ideale per barba, capelli, naso, orecchie,
sopracciglia e corpo
Ricaricabile
Indicatore di carica
Durata carica: 8-12 ore



Accessori

- 1 rasoio • 5 regolatori di taglio • Rifinitore corpo • Rifinitore naso e orecchie • Rifinitore di precisione
- Rifinitore viso con coprilama • 1 pettine • Spazzolina di pulizia • Olio lubrificante • Base di supporto



2195954
IMB. 12



LAME IN ACCIAIO



PLUS
13 W
220-240 W - 50/60 Hz
Cavo 1,7 metri

Lunghezza della lama regolabile
Lame in acciaio
Design slim

Accessori

- 4 regolatori di taglio • Olio lubrificante
- Spazzolina di pulizia • Forbici • Pettine



RASOIO CAPELLI

RICARICABILE CON CAVO USB



PLUS
Batteria CR18650 inclusa - 3.7 v
1200Mah 8.14 Wh

In alluminio e abs
Dispositivo ricaricabile
Regolatore di lunghezza: corto e lungo

Accessori

- Cavo usb • Spazzolina di pulizia
- Olio lubrificante • 2 regolatori di taglio



2195953

IMB. 12



8 029121 959532



2193292

IMB. 1/4/8



8 029121 932924



RICARICABILE
3 TESTINE OSCILLANTI



PLUS
Resistente all'acqua
0,6 W
Trasformatore: 6 V AC - 100 mAh

Rifinitore con vano di chiusura e
pulsante di rilascio
Pulsante rilascio testine



ROSSO
2196357
IMB. 1/6/12



8 029121 963577



Accessori

- Spazzolina di pulizia con doppia testina
- Proteggi lame



BLU
2196358
IMB. 1/6/12



8 029121 963584



3 TESTINE INTERCAMBIABILI



PLUS
Funziona con 1 batteria AA
non inclusa

Potente e preciso
Testa rotante di definizione
Elimina antiestetica peluria da naso e orecchie

Accessori

- Rifinitore ▪ Testina sopracciglia
- Testina naso e orecchie.



POTENTE E PRECISO

PLUS
Funziona con 1 batteria AAA
non inclusa

Multifunzione: adatto a naso, orecchie, sopracciglia, attaccatura al collo, basette e ritocchi ai capelli
Pratico e facile da utilizzare ovunque

Accessori

- 1 spazzolina di pulizia
- 1 pettine regola barba



2193299

IMB. 1/8/24



8 029121 932993



2193300

IMB. 1/8/24



8 029121 933006



SISTEMA ROTANTE DI DEFINIZIONE

PLUS
Funziona con 1 batteria AA
non inclusa

Sistema rotante di definizione
Elimina antiestetica peluria da
naso e orecchie
Perfetto per sopracciglia,
barba, naso e orecchie
Spazzolina di pulizia



ROSSO
2194366
IMB. 1/8/32



8 029121 943661



ALTA PRECISIONE

PLUS
Funziona con 1 batteria AAA inclusa


Luce led incorporata
50% di potenza in più
Lama in acciaio inox
Impugnatura in gomma antiscivolo
Multifunzione: adatto a naso, orecchie,
sopracciglia, attaccatura al collo,
basette, ritocchi ai capelli



2192270
IMB. 12/48/96



8 029121 922703



CI PRENDIAMO
CURA DI TE
—Salute e Benessere—



CON ANALISI CORPOREA

PLUS

Portata massima: 180 KG -
Funziona con 2 batterie AAA non incluse

Design extra - sottile
Sistema di sensori ad alta precisione
Connessione con dispositivo Android e iOS
Funziona con FITDAYS APP
Superficie in vetro temperato 6 mm
Display lcd
Misurazione baby mode
Sistema di misurazione: BMI e BMR
Rileva: massa grassa, percentuale liquidi, massa muscolare, massa ossea
Indicazione di batteria scarica
Accensione automatica e autospegnimento



NERO
2196590
IMB. 6



MISURAZIONE
MASSA GRASSA



MISURAZIONE
PERCENTUALE
ACQUA CORPOREA



MISURAZIONE
MASSA
MUSCOLARE



MISURAZIONE
MASSA
OSSEA



KCAL
MISURAZIONE
METABOLISMO
ENERGETICO
IN CHILOCALORIE



BMI
MISURAZIONE
INDICE MASSA
CORPOREA



MISURAZIONE
TASSO METABOLICO
ATTIVO



BIANCO
2196591
IMB. 6



NEW

PLUS

Portata massima 150 Kg -
Funziona con 1 batteria CR2032 inclusa

Top in vetro temperato
Display lcd
Precisione 100 gr
Step ON/OFF automatico
Indicatore batteria scarica
Indicatore superamento peso massimo
Piedini antiscivolo



**MAKE ME
HAPPY
5901025**

IMB. 6



8 056159 010256

**FOGLIE
BLACK
5901022**

IMB. 6



8 056159 010225

**FOGLIE
PINK
5901023**

IMB. 6



8 056159 010232

**MAKE A WISH
5901024**

IMB. 6



8 056159 010249



PLUS

Portata massima 150 Kg -
Funziona con 1 batteria CR2032 inclusa

Top in vetro temperato
Display lcd
Precisione 100 gr
Step ON/OFF automatico
Indicatore batteria scarica
Indicatore superamento peso massimo
Piedini antiscivolo



NEW

HYBISCUS
5901026

IMB. 6



8 056159 010263

CUORI
2195863
IMB. 6



8 029121 958634

CUORI
E PUNTI
2195864
IMB. 6



8 029121 958641

BAMBOO
2194748
IMB. 6



8 029121 947485



PLUS
Portata massima 150 Kg -
Funziona con 1 batteria CR2032 inclusa

Top in vetro temperato
Display lcd
Precisione 100 gr
Step ON/OFF automatico
Indicatore batteria scarica
Indicatore superamento peso massimo
Piedini antiscivolo



JUNGLE
2422053
IMB. 6



8 029124 220530

FLAMINGO
2422052
IMB. 6



8 029124 220523

INDIA
2194750
IMB. 6



8 029121 947508

AFRICA
2194753
IMB. 6



8 029121 947539



PLUS

Portata massima 150 Kg -
Funziona con 1 batteria CR2032 inclusa

Top in vetro temperato
Display lcd
Precisione 100 gr
Step ON/OFF automatico
Indicatore batteria scarica
Indicatore superamento peso massimo
Piedini antiscivolo



STRIPES
2422050
IMB. 6



8 029124 220509

TRIBE
2194751
IMB. 6



8 029121 947515

AGUA
2194752
IMB. 6



8 029121 947522

DESIGN ULTRA-SLIM

PLUS

Portata massima 150 Kg - Funziona con 1 batteria CR2032 inclusa

Top in vetro temperato
Display lcd
Portata massima 150 Kg
Precisione 100 gr
Step ON/OFF automatico
Indicatore batteria scarica
Indicatore superamento peso massimo
Piedini antiscivolo



2169819

IMB. 6





CON CARDIOFREQUENZIMETRO

PLUS
Batteria Li-ion ricaricabile

Rileva la frequenza cardiaca
Monitora passi, calorie, distanza, qualità del sonno.
Visualizza chiamate in entrata, messaggi di testo,
messaggi WhatsApp e WeChat.
Display orario
IP67 WATERPROOF
Cinturino gommato regolabile
Compatibile con dispositivi IOS E ANDROID
Con l'utilizzo dell'app LEFUN HEALTH è possibile
sincronizzare tutti i
dati sui dispositivi mobili
Funzione selfie
Funzione anti-smarrimento



3 colori assortiti
2197552
IMB. 1/6/36



8 029121 975525



PLUS

60 W -
220-240 V - 50/60 Hz
Capacità: 10 ml
Cavo 1,95 metri

Flusso: 16-23,5 l/min
Pressione di nebulizzazione: 100-190Kpa
Flusso d' aria operativo 4/7 l/min
Pressione > 205 Kpa
Dimensione delle particelle < 5 um
Frequenza di nebulizzazione > 0,2 ml/min
Livello di rumore < 65 db
Temperatura ed umidità di utilizzo:
da + 10° C a + 40° C max 85 %
Temperatura e umidità di conservazione :
da - 10° C a + 40° C , max 95 %

Accessori

• Ampolla nebulizzatore • Tubo di inalazione • Mascherina per adulti • Boccaglio per inalazione



2409409

IMB. 6





DA POLSO

PLUS

2 batterie AAA (non incluse)

90 memorie selezionabili
con media degli ultimi 3 valori rilevati
Indicatore categorie di rischio OMS
(classificazione della pressione arteriosa)
Gonfiamento/sgonfiamento automatico del bracciale
Display LCD
Indicatore batteria scarica
Risparmio energetico: spegnimento automatico
Misurazione oscillometrica
Parametri di misurazione:
Pressione sanguigna : da 40 a 260 mmHg
Frequenza cardiaca : da 40 a 160 battiti al minuto
Accuratezza:
 ± 3 mmHg (pressione statica)
 $\pm 5\%$ (frequenza cardiaca)
Dotazione Standard
Bracciale:
adeguato per circonferenza del braccio tra 12,5 - 20 cm



2413486

IMB. 1/6/12





DA BRACCIO

PLUS

Funziona con 4 batterie AAA incluse -
Adattatore AC 6 V non incluso

Tecnologia MWI
Misurazione oscillometrica
Display lcd
Impostazione data e ora
Bracciale 22 cm-32 cm
Rileva:
Pressione sistolica
Pressione diastolica
Battiti al minuto
Battito irregolare (funzione IHB)
Battito cardiaco durante la misurazione
Valore medio delle ultime 3 registrazioni
2 unità di misurazione: kPa/mmHg
Memoria:
2 utenti
250 misurazioni per utente
Intervalli di pressione
Pressione sistolica: 60mmHg-230 mmHg (8.0kPa-30.7 kPa)
Pressione diastolica: 40mmHg-130 mmHg (5.3 kPa-17.3 kPa)
Valori pulsazioni: 40-199 battiti al minuto



2192125

IMB. 9





DA BRACCIO

PLUS

4 batterie AA (non incluse)

60 memorie per 2 utenti diversi (M1 M2)
 selezionabili con data, ora e media dei valori
 Indicatore categorie di rischio OMS
 (classificazione della pressione arteriosa)
 IHB (rivelatore di battito cardiaco irregolare)
 Gonfiamento/sgonfiamento automatico del bracciale
 Ampio display LCD
 Visualizzazione data e ora
 Indicatore batteria scarica
 Risparmio energetico: spegnimento automatico
 Parametri di misurazione
 Pressione sanguigna : da 40 a 260 mmHg
 Frequenza cardiaca : da 40 a 160 battiti al minuto
 Precisione di misurazione
 Pressione sanguigna: +/- 3 mmHg
 Frequenza cardiaca : +/- 5%
 Dotazione Standard
 Bracciale: diametro da 22 a 32 cm



2409408

IMB. 6



DA BRACCIO

PLUS

4 batterie AA (non incluse)

90 memorie selezionabili con media degli ultimi 3 valori rilevati
 Indicatore categorie di rischio OMS (classificazione della pressione arteriosa)
 Gonfiamento/sgonfiamento automatico del bracciale
 Ampio display LCD
 Visualizzazione data e ora
 Indicatore batteria scarica
 Attacco per componente opzionale, 6V, 600mA
 Risparmio energetico: spegnimento automatico
 Misurazione oscillometrica
 Parametri di misurazione:
 Pressione sanguigna : da 40 a 260 mmHg
 Frequenza cardiaca : da 40 a 160 battiti al minuto
 Accuratezza:
 ± 3 mmHg (pressione statica)
 ± 5% (frequenza cardiaca)
 Dotazione Standard
 Bracciale:
 adeguato per circonferenza del braccio tra 22 e 32 cm



2413485

IMB. 6





RICHIUDIBILE E SALVASPAZIO

PLUS

Portata max 100 kg

Misure: l. 77 x p. 41 x h. 115 cm

Struttura a X

Pedali con fermapièdi regolabili

Profondità del sellino regolabile

Piedini antiscivolo

Display led con 5 funzioni:

timer, calorie, velocità, distanza, pulsazioni

Modalità Scan per visualizzare le funzioni ogni 5 secondi.

Accensione automatica o da display.



FUXIA
2409400

IMB. 1



8 029121 254446

Accessori



BIANCA
2409399

IMB. 1



8 029121 254439

A conceptual image of a small white house with a green knitted hat on its roof and a red knitted blanket draped over its base, set against a dark background. The image is partially obscured by a dark vertical bar on the right side.

IL CLIMA IDEALE PER LA TUA CASA

———— Riscaldamento



100% PILE UNISEX

PLUS

Alimentazione: powerbank USB 5000mAh-
Voltaggio: 5 V Input - Powerbank 5V DC max 1Ah

Assorbimento gilet: 4.72 V DC max 1.5 mAh-
Potenza massima gilet: 7 W

Extra-traspirante

Unisex

Taglia regolabile

5 punti di calore: 2 anteriori, 3 posteriori
(collo, spalle, schiena, reni, addome)

Scalda la parte superiore del corpo lasciando
totale libertà di movimento

Riscaldamento rapido

Chiusura con zip

2 zip laterali di regolazione fino a 14 cm

3 tasche con zip

Indicatore luminoso per controllo temperatura:

rosso - temperatura massima 65° C

bianco - temperatura media 55° C

blu - temperatura bassa 45° C

Lavabile in lavatrice

Taglia S/M
2194426

IMB. 6



8 029121 944262



Taglia L/XL
2194427

IMB. 6



8 029121 944279

NEW

NYLON TRAPUNTATO ULTRALEGGERO

PLUS

Alimentazione: powerbank USB 5000mAh-
Vtaggio: 5 V Input - Powerbank 5V DC max 1Ah

Assorbimento gilet: 4.72 V DC max 1.5 mAh-
Potenza massima gilet: 7 W

Imbottitura: fibra di cotone e polipropilene

Extra-traspirante

Unisex

5 punti di calore: 2 anteriori, 3 posteriori

(collo, spalle, schiena, reni, addome)

Scalda la parte superiore del corpo lasciando
totale libertà di movimento

Riscaldamento rapido

Chiusura con zip

2 zip laterali di regolazione fino a 14 cm

3 tasche con zip

Indicatore luminoso per controllo temperatura:

rosso - temperatura massima 65° C

bianco - temperatura media 55°C

blu - temperatura bassa 45°C

Lavabile in lavatrice



Taglia S/M

5902457

IMB. 1/6/12



8 056159 024574



Taglia L/XL

5902458

IMB. 1/6/12



8 056159 024581



EFFETTO CAMINO

PLUS

1500 W
220-240 V ~ 50/60 Hz
Cavo 2 metri

2 selettori di potenza
Funzione riscaldamento I: 750W
Funzione riscaldamento II: 1500W
Pulsante attivazione effetto fiamma indipendente dal riscaldamento
Sistema di sicurezza anti surriscaldamento
Maniglia di trasporto
Spegnimento automatico in caso di ribaltamento



BIANCO/ORO
2194405

IMB. 4



8 029121 944057



EFFETTO CAMINO

PLUS

1500 W
220-240 V ~ 50/60 Hz
Cavo 2 metri

2 selettori di potenza
Funzione riscaldamento I: 750W
Funzione riscaldamento II: 1500W
Pulsante attivazione effetto fiamma indipendente dal riscaldamento
Sistema di sicurezza anti surriscaldamento
Maniglia di trasporto
Spegnimento automatico in caso di ribaltamento



NERO/ORO
2194406

IMB. 4



8 029121 944064



EFFETTO CAMINO

PLUS
2000 W
220-240 V ~ 50/60 Hz
Cavo 1,6 metri

2 intensità di calore 1000W/2000W
Effetto fiamma indipendente dal calore
2 selettori di funzionamento
Manopola termostato
Sistema di sicurezza anti surriscaldamento



2196388
IMB. 1



8 029121 963881

DESIGN ELEGANTE

PLUS

2000 W

220-240 V ~ 50/60 Hz

Cavo 1,6 metri

2 intensità di calore 1000W/2000W

Effetto fiamma regolabile

Pannello di controllo

2 selettori di funzionamento

Manopola termostato

Sistema di sicurezza anti surriscaldamento



2196387

IMB. 1



RISCALDAMENTO RAPIDO

PLUS

2000 W
220-240 V ~ 50/60 Hz
Cavo 1,6 metri

3 intensità di riscaldamento 750/1250/2000 W
Termostato regolabile
Tasti di controllo della temperatura
Indicatori luminosi di funzionamento
Griglia fuoriuscita aria
Griglia immissione aria
Piedini antiscivolo

FUNZIONE TURBO



2194351
2423487
IMB. 1



CON TURBO
2194352
IMB. 1





CON ROTAZIONE

PLUS
1500 W
220-240 V ~ 50/60 Hz
Cavo 1,6 metri

Selettore di potenza
Funzione ventilazione
Funzione riscaldamento graduale
Funzione riscaldamento rapido
Funzione di rotazione
Sistema di sicurezza in caso di surriscaldamento
Maniglia di trasporto



2192077

IMB. 6



8 029121 920778



2194350

IMB. 8



8 029121 943500



RISCALDAMENTO RAPIDO

PLUS

2000 W
220-240 V ~ 50/60 Hz
Cavo 1,6 metri

Manopola termostato
Selettore di potenza
Funzione aria fredda
Funzione aria calda 1000 W
Funzione aria calda 2000 W
Sistema di sicurezza anti surriscaldamento
Maniglia di trasporto



3 colori assortiti

2191376

IMB. 8



8 029121 913763

**MOTORE
100% RAME**



alta efficienza



3 colori assortiti

2423486

IMB. 6



8 029121 774784



MOTORE 100% RAME
ALTA EFFICIENZA

PLUS
2000 W
220-240 V ~ 50/60 Hz
Cavo 1,6 metri

Manopola termostato
Selettore di potenza
Funzione aria fredda
Funzione aria calda 1000 W
Funzione aria calda 2000 W
Sistema di sicurezza in caso di surriscaldamento
Maniglia di trasporto

**MOTORE
100% RAME**

alta efficienza



BLU
2191378
IMB. 8



ARANCIO
2191377
IMB. 8



GRIGIO
2191379
IMB. 8



MOTORE 100% RAME ALTA EFFICIENZA

PLUS
2000 W
220-240 V ~ 50/60 Hz
Cavo 1,6 metri

Manopola termostato
Selettore di potenza
Funzione aria fredda
Funzione aria calda 1000 W
Funzione aria calda 2000 W
Sistema di sicurezza in caso di surriscaldamento
Maniglia di trasporto



TIMER PROGRAMMABILE 24 H

PLUS
2000 W
220-240 V ~ 50/60 Hz
Cavo 1,6 metri

Manopola termostato
Selettore di potenza
Funzione aria fredda
Funzione aria calda 1000 W
Funzione aria calda 2000 W
Timer programmabile 24 H
Sistema di sicurezza in caso di surriscaldamento
Maniglia di trasporto



2194348
IMB. 8



8 029121 943487



**MOTORE
100% RAME**

alta efficienza

2191370
IMB. 1



8 029121 913701





2 LAMPADE AL QUARZO

PLUS

800 W
220-240 V ~ 50/60 Hz
Cavo 1,4 metri

2 intensità di riscaldamento 400/800 W
Manopola di funzionamento
Sistema di sicurezza in caso di surriscaldamento
Base richiudibile
Maniglia di trasporto



2174702
IMB. 10



CON ROTAZIONE

PLUS

1600 W
220-240 V ~ 50/60 Hz
Cavo 1,6 metri

4 intensità di riscaldamento
400W/800W/1200/1600 W
Pulsante di rotazione 70°
3 Selettori di potenza
4 lampade alogene riscaldanti
Sistema di sicurezza
Base antiribaltamento
Maniglia posteriore di trasporto



2191380

IMB. 1



8 029121 913800



CON ROTAZIONE

PLUS

1200 W
220-240 V ~ 50/60 Hz
Cavo 1,6 metri

3 intensità di riscaldamento
400W/800W/1200W
Pulsante di accensione
Pulsante di rotazione
Pulsanti attivazione elementi
3 lampade alogene riscaldanti
Sistema di sicurezza
Base antiribaltamento
Maniglia posteriore di trasporto
Misure: l. 33 x p. 22,2 x h. 50 cm



GRIGIA
2194478

IMB. 1



8 029121 944781



LARGE CON ROTAZIONE

PLUS

1200 W

220-240 V ~ 50/60 Hz

Cavo 1,6 metri

3 intensità di riscaldamento

400W/800W/1200W

Termostato regolabile

Pulsante di accensione

Pulsante di rotazione 70°

Pulsanti attivazione elementi

3 lampade alogene riscaldanti

Sistema di sicurezza

Base antiribaltamento

Maniglia posteriore di trasporto

Misure: l. 39 x p. 28 x h. 53 cm



rotazione



NERO
2191375

IMB. 1



8 029121 913756



ROSSA
2191374

IMB. 1



8 029121 913749





LARGE CON ROTAZIONE

PLUS
1200 W
220-240 V ~ 50/60 Hz
Cavo 1,6 metri

3 intensità di riscaldamento
400W/800W/1200W
Termostato regolabile
Pulsante di accensione
Pulsante di rotazione 70°
Pulsanti attivazione elementi
3 lampade alogene riscaldanti
Sistema di sicurezza
Base antiribaltamento
Maniglia posteriore di trasporto
Misure: l. 39 x p. 28 x h. 53 cm



BLU
2191373
IMB. 1



8 029121 913732



TORTORA
2191372
IMB. 1



8 029121 913725





3 ELEMENTI CON ROTAZIONE

PLUS
1200 W
220-240 V ~ 50/60 Hz
Cavo 1,6 metri

3 intensità di riscaldamento
con o senza oscillazione
400W/800W/1200W
Rotazione 70°
Selettore di potenza
3 lampade alogene riscaldanti
Vano avvolgicavo
Maniglia posteriore di trasporto



GRIGIA
2194497
IMB. 1



BLU
2191243
IMB. 1



2 ELEMENTI RISCALDANTI CON ROTAZIONE



PLUS
900 W
220-240 V ~ 50/60 Hz
Cavo 1,6 metri

Selettore di potenza con
2 intensità di riscaldamento:
Funzione aria calda 450 W
Funzione aria calda 900 W
Riscaldamento con e senza
rotazione
Sistema di sicurezza in caso
di surriscaldamento
Maniglia posteriore di
trasporto
Base antiribaltamento



PLUS
1200 W
220-240 V ~ 50/60 Hz
Cavo 1,6 metri

Selettori di potenza
600/1200 W
Pulsante di rotazione 180°
Maniglia di trasporto
Sistema di sicurezza anti
surriscaldamento



2194496

IMB. 1



8 029121 944965



2191367

IMB. 4



8 029121 913671

CON ROTAZIONE

PLUS

2000 W
220-240 V ~ 50/60 Hz
Cavo 1,6 metri

Selettore di potenza
Funzione aria fredda
Funzione aria calda 1000 W
Funzione aria calda 2000 W
Selettore di rotazione
Indicatore luminoso di funzionamento
Sistema di sicurezza in caso di surriscaldamento



2191371

IMB. 1



8 029121 913718



CON ROTAZIONE

PLUS
2000 W
220-240 V ~ 50/60 Hz
Cavo 1,6 metri

Elementi riscaldanti in ceramica
Funzione aria fredda
2 intensità di riscaldamento:
Funzione aria calda 1000 W
Funzione aria calda 2000 W
Riscaldamento con e senza rotazione
Sistema di sicurezza in caso di surriscaldamento
Maniglia di trasporto
Pulsante inferiore con blocco di sicurezza



BIANCO
2194354
IMB. 1



8 029121 943548



NERO
2194355
IMB. 1



8 029121 943555



1500 W

7 ELEMENTI
RISCLADANTI



2000 W

9 ELEMENTI
RISCLADANTI



PLUS

220-240 V ~ 50/60 Hz
Cavo 1,6 metri

2 selettori di potenza
3 intensità di calore
Manopola termostato
Indicatori luminosi di funzionamento
Maniglia di trasporto
4 ruote pivotanti
Vano avvolgicavo

2191365

IMB. 1



8 029121 913657



2191366

IMB. 1



8 029121 913664



CON TELECOMANDO

PLUS

2000 W

220-240 V ~ 50/60 Hz

Cavo 1,6 metri

Funzione aria fredda

Funzione aria calda: 1000 W

Funzione aria calda: 2000 W

Indicatore luminoso temperatura

Timer autospegnimento regolabile fino a 12 ore

Sistema di sicurezza anti surriscaldamento

Con Telecomando (funziona con 2 batterie AAA non incluse)



2194353

IMB. 4






SENZA FILO SI ATTACCA DIRETTAMENTE ALLA PRESA DEL MURO

PLUS

Timer: 12 H
500 W
220-240 V ~ 50/60 Hz
Misure: 11 x 10 x 18,5 cm



Spina ruotabile di 90°
Design compatto
2 velocità
Display led
Elementi riscaldanti in ceramica
Controllo temperatura da 15°C a 30°C
Spegnimento automatico a raggiungimento temperatura impostata
Protezione anti-surriscaldamento



BIANCO
2191217

IMB. 12



8 029121 912179



ROSSO
2191219

IMB. 12




8 029121 912193



SENZA FILO SI ATTACCA DIRETTAMENTE ALLA PRESA DEL MURO

PLUS

Timer: 12 H
500 W
220-240 V ~ 50/60 Hz
Misure: 11 x 10 x 18,5 cm



Spina ruotabile di 90°
Design compatto
2 velocità
Display led
Elementi riscaldanti in ceramica
Controllo temperatura da 15°C a 30°C
Spegnimento automatico a raggiungimento temperatura impostata
Protezione anti-surriscaldamento



CON
TELECOMANDO



NERO
2191218
IMB. 12



8 029121 912186



BIANCO
2191223
IMB. 12



8 029121 912230





SENZA FILO - 900W SI ATTACCA DIRETTAMENTE ALLA PRESA DEL MURO

PLUS

Timer: 12 H
900 W
220-240 V ~ 50/60 Hz
Misure: 13,5 x 12 x 20,5 cm



Spina ruotabile di 90°
Design compatto
2 velocità
Display led
Elementi riscaldanti in ceramica
Controllo temperatura da 15°C a 30°C
Spegnimento automatico a raggiungimento
temperatura impostata
Protezione anti-surriscaldamento



BIANCO
2196279

IMB. 12



8 029121 962792



NERO
2196281

IMB. 12



8 029121 962815



SENZA FILO SI ATTACCA DIRETTAMENTE ALLA PRESA DEL MURO

PLUS

Timer: 12 H
500 W
220-240 V ~ 50/60 Hz
Misure: 11 x 10 x 18 cm



Spina ruotabile di 90°
Design compatto
2 velocità
Display led
Elementi riscaldanti in ceramica
Controllo temperatura da 15°C a 30°C
Spegnimento automatico a raggiungimento temperatura impostata
Protezione anti-surriscaldamento



NERO
2191221
IMB. 12



8 029121 912216



ROSSO
2191222
IMB. 12



8 029121 912223





SENZA FILO E CON TELECOMANDO SI ATTACCA DIRETTAMENTE ALLA PRESA DEL MURO

PLUS

Timer: 12 H
500 W
220-240 V ~ 50/60 Hz
Misure: 11 x 10 x 18 cm

Spina ruotabile di 90°
Design compatto
2 velocità
Display led
Elementi riscaldanti in ceramica
Controllo temperatura da 15°C a 30°C
Spegnimento automatico a raggiungimento
temperatura impostata
Protezione anti-surriscaldamento



BIANCO
2191225

IMB. 12



Accessori

Telecomando



NERO
2191226

IMB. 12






SENZA FILO - 900W SI ATTACCA DIRETTAMENTE ALLA PRESA DEL MURO

PLUS

Timer: 12 H
900 W
220-240 V ~ 50/60 Hz
Misure: 11 x 30 x 20,5 cm



Spina ruotabile di 90°
Design compatto
2 velocità
Display led
Elementi riscaldanti in ceramica
Controllo temperatura da 15°C a 30°C
Spegnimento automatico a raggiungimento
temperatura impostata
Protezione anti-surriscaldamento



BIANCO
2196283

IMB. 12



8 029121 962839



NERO
2196285

IMB. 12



8 029121 962853





IN LANA

PLUS

60 W - Singola
2 x 60 W - Matrimoniale
220-240 V - 50/60 Hz
Cavo 1,8 metri

Telecomando rimovibile
Indicatore luminoso di funzionamento
È possibile lavare la coperta a mano o in lavatrice a basse temperature, priva del telecomando.
2 Livelli temperatura selezionabili:
LIVELLO 1 - LIVELLO 2



I due telecomandi consentono di riscaldare autonomamente le due metà del letto

160 x 80 cm

SINGOLA
2191156

IMB. 8



8 029121 911561

Accessori



160 x 140 cm

MATRIMONIALE
2191157

IMB. 4



8 029121 911578



IN PILE

PLUS

60 W - Singola
2 x 60 W - Matrimoniale
220-240 V - 50/60 Hz
Cavo 1,8 metri

Telecomando rimovibile
Indicatore luminoso di funzionamento
È possibile lavare la coperta a mano o in lavatrice a basse temperature, priva del telecomando.
2 Livelli temperatura selezionabili:
LIVELLO 1 - LIVELLO 2



I due telecomandi consentono di riscaldare autonomamente le due metà del letto

160 x 80 cm

SINGOLA
2191158
IMB. 8



8 029121 911585

Accessori



160 x 140 cm

MATRIMONIALE
2191159
IMB. 4



8 029121 911592



IN CORAL FLEECE

PLUS

60 W - Singola
2 x 60 W - Matrimoniale
220-240 V - 50/60 Hz
Cavo 1,8 metri

Telecomando rimovibile
Indicatore luminoso di funzionamento
È possibile lavare la coperta a mano o in lavatrice a basse temperature, priva del telecomando.
2 Livelli temperatura selezionabili:
LIVELLO 1 - LIVELLO 2



I due telecomandi consentono di riscaldare autonomamente le due metà del letto

160 x 80 cm

SINGOLA
2191160

IMB. 8



8 029121 911608

Accessori



160 x 140 cm

MATRIMONIALE
2191161

IMB. 4



8 029121 911615

IN CORAL FLEECE

PLUS

60 W - Singola
2 x 60 W - Matrimoniale
220-240 V - 50/60 Hz
Cavo 1,8 metri

Telecomando rimovibile
Indicatore luminoso di funzionamento
È possibile lavare la coperta a mano o in lavatrice a basse temperature, priva del telecomando.
2 Livelli temperatura selezionabili:
LIVELLO 1 - LIVELLO 2



I due telecomandi consentono di riscaldare autonomamente le due metà del letto

160 x 80 cm

SINGOLA
2191162
IMB. 8



8 029121 911622

Accessori



160 x 140 cm

MATRIMONIALE
2191163
IMB. 4



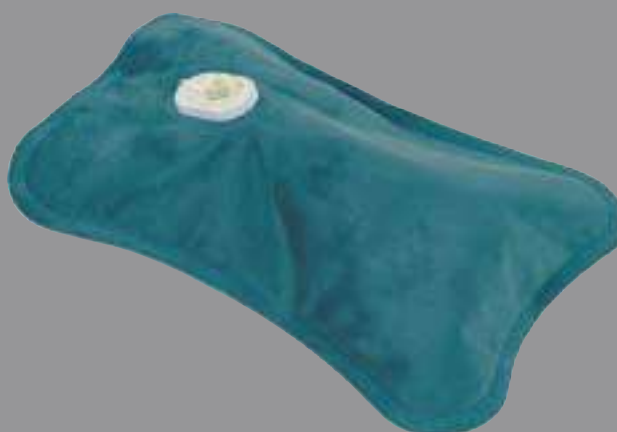
8 029121 911639

RIVESTIMENTO **EFFETTO VELLUTO**

PLUS

360 W - 220-240 V ~ 50/60 Hz

Tepore irrinunciabile
Riscaldamento rapido
Tempo di riscaldamento: 15 minuti
Cavo di ricarica con indicatore luminoso di funzionamento
Termostato di sicurezza
Durata calore: circa 3 ore



2194338

IMB. 12



8 029121 943388

2194340

IMB. 12



8 029121 943401

2194339

IMB. 12



8 029121 943395

IN NYLON

PLUS
360 W - 220-240 V ~ 50/60 Hz

Tepore irrinunciabile
Riscaldamento rapido
Tempo di riscaldamento: 15 minuti
Cavo di ricarica con indicatore luminoso di funzionamento
Termostato di sicurezza
Durata calore: circa 3 ore



5902419

IMB. 12



8 029121 943418

2194342

IMB. 12



8 029121 943425

2194343

IMB. 12



8 029121 943432

NEW

IN NYLON

PLUS

360 W - 220-240 V ~ 50/60 Hz

Tepore irrinunciabile
Riscaldamento rapido
Tempo di riscaldamento: 15 minuti
Cavo di ricarica con indicatore luminoso di funzionamento
Termostato di sicurezza
Durata calore: circa 3 ore



2194341

IMB. 12



8 029121 943418

5902416

IMB. 12



8 056159 024161

5902417

IMB. 12



8 056159 024178




IN NYLON

PLUS

360 W - 220-240 V ~ 50/60 Hz

Tepore irrinunciabile
Riscaldamento rapido
Tempo di riscaldamento: 15 minuti
Cavo di ricarica con indicatore luminoso di funzionamento
Termostato di sicurezza
Durata calore: circa 3 ore



5902418

IMB. 12



8 056159 024185

5902425

IMB. 12



8 056159 024253

5902420

IMB. 12



8 056159 024208




IN NYLON

PLUS

360 W - 220-240 V ~ 50/60 Hz

Tepore irrinunciabile
Riscaldamento rapido
Tempo di riscaldamento: 15 minuti
Cavo di ricarica con indicatore luminoso di funzionamento
Termostato di sicurezza
Durata calore: circa 3 ore



5902421

IMB. 12



8 056159 024215

5902422

IMB. 12



8 056159 024222

5902423

IMB. 12



8 056159 024161

5902424

IMB. 12



8 056159 024246

IN NYLON ELETTRICA

PLUS
360 W - 220-240 V ~ 50/60 Hz

Tepore irrinunciabile
Riscaldamento rapido
Tempo di riscaldamento: 15 minuti
Cavo di ricarica con indicatore luminoso di funzionamento
Termostato di sicurezza
Durata calore: circa 3 ore

PRESTOCALDO BORSA ACQUA CALDA

Esterno in poliestere
Interno in silicone impermeabile
Con tappo di sicurezza
Capacità 2 litri
Misure: l. 19,5 x p. 34,5 x h. 3,5 cm



2194345

IMB. 12



8 029121 943456

2424306

IMB. 12



8 029121 820726

2194389

5902953

IMB. 8



8 029121 943890



8 056159 029531

IMBOTTITURA CON MICROBIGLIE IN CERAMICA

Esterno in poliestere
Ad una temperatura di 500/750 W
riscaldare per 2 minuti.
Ad una temperatura di 800/1000 W
riscaldare per 1 minuto e mezzo.



Misure: l. 26 x p. 16 cm



Misure tartan: l. 16 x p. 2 x h. 28,5 cm

6 fantasie assortite

2194391

IMB. 12



8 029121 943913



6 fantasie assortite

2402945

IMB. 12



8 029124 029454



2 colori assortiti

5902954

IMB. 12



8 056159 029548



IL LUSO DELLA QUOTIDIANITÀ

— Accessori casa



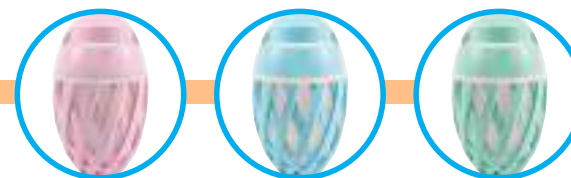


CON LUCI

PLUS

Serbatoio: 500 ml
Corrente continua: 400 mA
Potenza: 2 W
Cavo 1 metro

Durata nebulizzazione continua 6 ore
Durata nebulizzazione intermittente 12 ore
Funziona con alimentazione tramite cavo usb e spina



3 colori assortiti
2196256
IMB. 1/6/24



3 colori assortiti
2196257
IMB. 1/6/24



Accessori

2 tamponi di ricambio





7 LED COLORATI

PLUS

Capacità: 100 ml
Input: AC 100-240 V ~ 50/60 Hz
Output: DC 5 V 1 Ah
Cavo 1,5 metri

Modalità luce LED:
dissolvenza graduale / colore stabile
Funzioni nebulizzazione:
intermittente (30 secondi) / continua / timer (3 ore)
Utilizzabile con acqua e fragranze idrosolubili
(fragranza non inclusa)
Adattatore USB-spina inclusa



2194399

IMB. 1/12/24



8 029121 943999



Accessori



2194404

IMB. 1/12/24



8 029121 944040



LUCI LED COLORATE SERBATOIO 400 ML

PLUS

Capacità: 400 ml
 Voltaggio: DC 5V 0.15 A Amperaggio:
 400 mAh - 2 W
 Cavo 1 metro

Erogazione fragranza: 35 ml/H
 Funzionamento 4/8 ore
 Funzione spray continuo
 Luce led colorate
 Cavo USB



GRIGIO CHIARO
2194416

IMB. 1/6/24



8 029121 944163



Accessori



GRIGIO SCURO
5902414

IMB. 1/6/24



8 056159 024147

LUCI LED COLORATE SERBATOIO 400 ML

PLUS
Capacità: 400 ml
Voltaggio: DC 5V 0.15 A
Amperaggio: 400 mAh - 2 W
Cavo 1 metro

Erogazione fragranza: 35 ml/H
Funzionamento 4/8 ore
Funzione spray continuo
Luce led colorate
Cavo USB



2194415
IMB. 1/6/24



8 029121 944156

2194417
IMB. 1/6/24



8 029121 944170

2194418
IMB. 1/6/24



8 029121 944187



LUCI LED COLORATE SERBATOIO 230 ML

PLUS

Capacità: 230 ml
 Voltaggio: DC5V
 Amperaggio: 150 mAh - 2 W
 Cavo 1 metro

Erogazione fragranza: 35 ml/H
 Funzionamento 4/8 ore
 Funzione spray continuo
 Luce led colorate
 Cavo USB



Accessori

Cavo Usb



2194996

IMB. 1/6/24





LUCI LED COLORATE ESTERNO IN CERAMICA

PLUS

Capacità: 80 ml

Ingresso: AC 100-240 V ~ 50/60 Hz

Uscita: DC 5 V 1 Ah - 5 W

Cavo 1 metro

7 led colorati

Modalità luce LED: dissolvenza graduale

Funzioni nebulizzazione: intermittente (30 secondi) / continua / timer (8 ore)

Utilizzabile con acqua e fragranza idrosolubile



2194453

IMB. 12



8 029121 944538



Accessori

Cavo Usb



2194454

IMB. 12



8 029121 944545



LUCI LED COLORATE ESTERNO IN CERAMICA

PLUS

Capacità: 80 ml

Ingresso: AC 100-240 V ~ 50/60 Hz

Uscita: DC 5 V 1 Ah - 5 W

Cavo 1 metro

7 led colorati

Modalità luce LED: dissolvenza graduale

Funzioni nebulizzazione: intermittente (30 secondi) / continua / timer (8 ore)

Utilizzabile con acqua e fragranza idrosolubile



3 colori assortiti

2194455

IMB. 12



8 029121 944552

Accessori

Cavo Usb



4 colori assortiti

2194456

IMB. 12



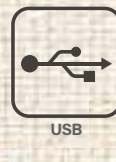
8 029121 944569

ESTERNO EFFETTO LEGNO

PLUS

Potenza: 80 W (RMS)
Unità driver: 5,25 +2,25 x 2+1
Risposta in frequenza: 20 Hz-20 KHz
Separazione: > 40 dB - S/N: >55 dB
Distorsione: <1% (1K, 1W)
Alimentazione AC: ~220V/50HZ

Effetto audio 3D
Controllo dei bassi
Controllo degli alti
Modalità AUX - FM - USB - WIRELESS
Ingresso RCA
Misure: l. 35 x p. 18 x h. 21 cm



2197611
IMB. 4



Accessori

• Cavo ingresso AUDIO • Cavo alimentazione



2197612
IMB. 4



ESTERNO IN ECOPELLE

PLUS

Potenza: 40 W (RMS)
Unità driver: 4 +2,25 x 2+1
Risposta in frequenza: 20 Hz-20 KHz
Separazione: > 40 dB - S/N: >55 dB
Distorsione: <1% (1K, 1W)
Alimentazione AC: ~220V/50HZ

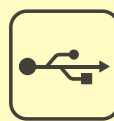
Effetto audio 3D
Controllo dei bassi
Controllo degli alti
Modalità AUX - FM - USB - WIRELESS
Ingresso RCA
Misure: l. 26,5 x p. 15 x h. 17,5 cm



CONTROLLO
VOLUME,
BASSI E ALTI



3D
SURROUND
VIRTUALE



USB



RADIO FM

ECRU
2197607

IMB. 6



8 029121 976072

Accessori

- Cavo ingresso AUDIO • Cavo alimentazione



VERDE
2197608

IMB. 6



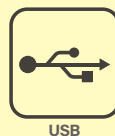
8 029121 976089

ESTERNO IN ECOPELLE

PLUS

Potenza: 80 W (RMS)
Unità driver: 5,25 + 2,25 x 2+1
Risposta in frequenza: 20 Hz-20 KHz
Separazione: > 40 dB - S/N: >55 dB
Distorsione: <1% (1K, 1W)
Alimentazione AC: ~220V/50HZ

Effetto audio 3D
Controllo dei bassi
Controllo degli alti
Modalità AUX - FM - USB - WIRELESS
Ingresso RCA
Misure: l. 35 x p. 18 x h. 21 cm



ECRU
2197609

IMB. 4



8 029121 976096



Accessori

• Cavo ingresso AUDIO • Cavo alimentazione



VERDE
2197610

IMB. 4



8 029121 976102

ESTERNO IN TESSUTO

PLUS

Potenza: 60 W (RMS)
Unità driver: 5,25 + 2,25 x 2 + 1
Risposta in frequenza: 20 Hz-20 KHz -
S/N: >55 dB
Distorsione: <1% (1K, 1W)
Alimentazione AC: ~220V/50HZ
Separazione: > 40 dBZ

Effetto audio 3D
Tasto controllo equalizzazione
Ingresso RCA
Modalità AUX - FM - USB - WIRELESS
Misure: l. 35 x p. 18 x h. 21 cm



GRIGIO
2197613
IMB. 4



Accessori

• Cavo ingresso AUDIO • Cavo alimentazione



NERO
2197614
IMB. 4





ALTOPARLANTI A TORRETTA

PLUS

Potenza: 120 W (RMS)
Unità driver: 5.25 x 2 + 3x2
Risposta in frequenza: 20 Hz-20 KHz
Separazione: > 40 dB - S/N: >55 dB
Distorsione: <1% (1K, 1W)
Alimentazione AC: ~220V/50HZ

Effetto audio 3D
Controllo dei bassi
Controllo degli alti
Funzione mute
Modalità AUX - FM - USB - WIRELESS
Ingresso RCA
Misure: l. 21 x p. 21 x h. 96 cm



GRIGIO
2197615
IMB. 2



8 029121 976157



Accessori

- Telecomando ▪ il cavo di ingresso AUDIO
- cavo alimentazione



NERO
2197616
IMB. 2



8 029121 976164



CON SUBWOOFER

PLUS

Potenza: 80 W (RMS)

Unità driver: 6,5 + 2,25x2

Risposta in frequenza soundbar: 140 Hz-20 KHz

Risposta in frequenza subwoofer: 20 Hz-150 KHz

Separazione: > 40 dB - S/N: > 55 dB

Distorsione: < 1% (1K, 1W)

Alimentazione AC: ~220V/50HZ

Effetto audio 3D

Amplificatore integrato

Funzione mute

Controllo dei bassi

Controllo degli alti

Equalizzatore:

pop, classica, jazz, funky, normale, rock

Modalità HDMI ARC/OPTIDIG/AUX/USB

Ingresso RCA

Ingresso HDMI ARC

Ingresso ottico



Accessori

Telecomando, soundbar, subwoofer, cavo di ingresso • audio e cavo di alimentazione



2197617

IMB. 2



TELEFONO CELLULARE DUAL SIM

Gsm 900/1800
Dimensioni schermo: 1,8 pollici
Fotocamera: 0,08 Mp
Caratteristiche aggiuntive: FM radio, lettore Mp3- Mp4- bluetooth, funzione torcia
Slot micro Sd Max 8 Gb
Tipo di batteria: al litio
Non compatibile con rete Umts
Carica batterie, auricolare



SUPPORTO PER CELLULARI DA AUTO

Braccio estensibile fino a 8,5 cm
Clip posteriore in gomma compatibile con le ventole d'aria di tutte le autovetture.
Rotazione di 360°
Installazione semplice e veloce.



2406488

IMB. 1/20/40



8 029124 064882



2402904

IMB. 1/12/24



8 029124 029041



PLUS
Alimentazione: 12 V

Facile da trasportare
Manometro incluso
Presa accendisigari
Pressione massima: 300 PSI
Pressione: 20,7 Bar
Lunghezza cavo: 2,75 m



2196438
IMB. 10



UNIVERSALE

PLUS

Funziona con 2 batterie AAA

Ampio display LCD
Orologio incorporato
Timer
Illuminazione notturna
Regolazione: alette, swing, ricircolo d'aria, ventola, deumidificatore, caldo, freddo
Distanza d'azione: 8-10 metri



2415676

IMB. 36



UNIVERSALE

PLUS

Funziona con 2 batterie AAA (non incluse)

Con base
Facile da usare e configurare
Compatibile con oltre 250 modelli di tv
Indicatore luminoso
Funzione Sleep
Funzione Mute
Copertura: 8 m



Per Tv-Sat-Digitale terrestre-VCR-CD-DVD
Corpo in plastica
Impostato per tutte le marche di TV
Funzioni Sleep, Mute e Menu



2 colori assortiti
2192801
IMB. 12



8 029121 928019



2414665
IMB. 20



8 029124 146656





PORTATA MAX 30 KG

PLUS

Peso: 2 Kg

Progettato per schermi Led/Plasma/Lcd fino a 37"
Distanza dalla parete: 8,5 cm fino a 28 cm
Regolazione angolo orizzontale: +/-90°
Regolazione angolo verticale : +/- 20°
VESA Standard: 75 x 75 mm, 100 x 100 mm, 200 x 100 mm,
200 x 200 mm



2409145

IMB. 5





7,5 LITRI

PLUS
60 W
220-240 V ~ 50/60 Hz

Area di lavoro: A 4 da 219 mm.
Tipo di taglio a strisce max 1 foglio per volta
Taglia anche carte di credito
Funzione reverse



2197637
IMB. 4





PLUS

3 W x 2

VOLTS:DC 9 V - HZ:50/60

Funziona anche con 6 batterie AA (1,5V X 6)
non incluse

Display LED

61 tasti semi pesati

Touch response

Altoparlanti integrati

255 ritmi

255 timbri

8 tracce percussioni

24 tracce demo

Controllo del tempo

Controllo Master

Controllo accompagnamento

Tasto di accensione/spegnimento

Funzione sincronizzazione/ fill in/Start stop

Registrazione e playback

Altre funzioni:Sustain/ Vibrato/One key/ Follow/ En-
sable/Single chors/
Fingered Chord

Accessori

Alimentatore, microfono, jack input e output.



2196138

IMB. 5



VIVI L'ANIMA
DELLA TUA CASA
——— Illuminazione





LUNGHEZZA CORDA
100 CM

PLUS

Funziona con 3 batterie AAA incluse
1 W

1 lampada bulbo led

In abs

Da appendere in armadio grazie alla pratica cordicina
Si accende e spegne tirando verso il basso la lampada



3 colori assortiti

2194998

IMB. 1/24/48





MULTICOLOR

PLUS

12 Variazioni di colore

Funziona con 3 batteria AAA non incluse (per candela)

Con telecomando

Timer programmabile 4/8 ore



Accessori

Telecomando




2196125

IMB. 6





PLUS
 Uso interno
 Interruttore ON/OFF



Misure: Ø 14,5 cm
 Funziona con 3 batterie AAA non incluse

4 colori assortiti

2196061

IMB. 12



8 029121 960613

Misure: Ø 11,5 cm
 Funziona con 3 batterie AAA non incluse

4 colori assortiti

2196062

IMB. 16



8 029121 960620

Misure: Ø 7,5 cm
 Funziona con 3 batterie LR44

4 colori assortiti

2196063

IMB. 24



8 029121 960637



12 VARIAZIONI DI COLORE

PLUS

Funziona con 3 AAA non incluse

Telecomando 1 batteria CR2025LR inclusa

Con telecomando

10 led

12 variazioni di colore

Timer programmabile

Adatto per creare giochi di luci nell'acqua



2196064

IMB. 24





3 IN 1

PLUS

6 W
220/240 V ~ 50/60 Hz

Led bianchi
Led rossi
Led colorati
Modalità torcia
Modalità multicolor
Effetto fiamma
Presa di ricarica power switch
Uscita USB



NERO
2196258
IMB. 1/6/12



8 029121 962587



2196287
IMB. 1/6/12



8 029121 962877





MULTICOLOR

PLUS

3W
220-240 V ~ 50/60 Hz

Uso interno
Calotta anteriore rotante
Effetto dinamico
Attacco E27
Risparmio energetico dell' 80%



BIANCO
2415680

IMB. 24



8 029124 156808



PLUS

Funziona con 3 batterie AA incluse

Doppio colore: blu e giallo
Effetto cielo stellato
Massimo rendimento al buio



2420116
IMB. 1/10/40



LUCE CALDA 2000K 3 W (30 Watt) - ATTACCO E14

NEW

Colore ambra
Attacco E 14
Cono luminoso: 360°
Durata: oltre 30000 ore
Cicli di accensione: oltre 15000
Tempi di accensione: 0,5 secondi



**Candela
5901101**

IMB. 1/12/48



8 056159 011017



**Colpo di vento
5901102**

IMB. 1/12/48



8 056159 011024



**Bulbo
5901103**

IMB. 1/12/48



8 056159 011031

LUCE CALDA 2000K 6 W (60 Watt) - ATTACCO E27

Colore ambra
Attacco E 27
Cono luminoso: 360°
Durata: oltre 30000 ore
Cicli di accensione: oltre 15000
Tempi di accensione: 0,5 secondi



**Goccia
5901104**

IMB. 1/12/48



8 056159 011048



**Pannocchia
5901105**

IMB. 1/12/48



8 056159 011055

**Pannocchia
2422076**

IMB. 1/12/48



8 029124 220769



**Goccia
Allungata
5901106**

IMB. 1/12/48



8 056159 011062



**Globo
5901107**

IMB. 1/12/24



8 056159 011079

LUCE CALDA 3000K

NEW

Cono luminoso: 360°
Durata: oltre 30000 ore
Cicli di accensione: oltre 15000
Tempi di accensione: 0,5 secondi

**Set 2
lampadine**

Oliva
7W = 70Watt
5901091
IMB. 1/12/24



ATTACCO
E14

**Set 3
lampadine**

Oliva
7W = 70Watt
5905537
IMB. 1/12/24



ATTACCO
E14

**Set 2
lampadine**

Colpo di vento
5W = 50Watt
2415715
IMB. 1/6/12



ATTACCO
E14

**Set 2
lampadine**

Bulbo
6W = 60Watt
5901097
IMB. 1/12/24



Bulbo
7W = 70Watt
5901098
IMB. 1/12/24



ATTACCO
E27

**Set 2
lampadine**

Bulbo
6W = 60Watt
5901092
IMB. 1/12/24



Bulbo
7W = 70Watt
5901093
IMB. 1/12/24



LUCE CALDA 3000K

Cono luminoso: 360°
Durata: oltre 30000 ore
Cicli di accensione: oltre 15000
Tempi di accensione: 0,5 secondi

ATTACCO
E27

**Set 2
lampadine**

Goccia
7W = 70Watt
2415714
IMB. 1/6/12



ATTACCO
E27

**Set 2
lampadine**

Goccia
12W = 120Watt
5901094
IMB. 1/12/24



**Set 3
lampadine**

Goccia
10W = 100Watt
5905538
IMB. 1/12/24



Goccia
9W = 90Watt
5901095
IMB. 1/12/24



ATTACCO
E14

**Set 2
lampadine**

Colpo di vento
9W = 90Watt
5901100
IMB. 1/12/24



ATTACCO
E14

**Set 2
lampadine**

Candela
6W = 60Watt
5901099
IMB. 1/12/24



Candela
4W = 40Watt
2197228
IMB. 1/12/24



LUCE FREDDA 4000K

ATTACCO
E27

Globo
15W = 150Watt
5901096
IMB. 1/12/24



LUCE CALDA 3000K

PLUS

Set 3 faretti LED
Luminosità: 340 lumen
Cono luminoso: 38°
5W = 50Watt



PLUS

Luminosità: 2880 lumen
Angolo illuminazione: 120°
30Watt



PLUS

Luminosità: 2300 lumen
Angolo illuminazione: 60°
30Watt



PLUS

Luminosità: 4200 lumen
Angolo illuminazione: 85°
50Watt



Set 3 faretti LED 5905545

IMB. 1/12/24



8 056159 055455

2406707

IMB. 10



8 029124 067074

2406708

IMB. 8



8 029124 067081

2406706

IMB. 8



8 029124 067067



Con rilevazione
di movimento

2 LED

PLUS

Funziona con una batteria 9 v non inclusa

Adatto per uso interno ed esterno
Raggio di copertura 2-3 mt
Resistente agli agenti atmosferici
Funzione crepuscolare



2415259

IMB. 1/12/24



Ideale per illuminare mensole, sotto pensili,
scaffali e altri ambienti
Illumina risparmiando spazio ed energia
Facile installazione


BARRA LUMINOSA 36 LED

PLUS
10 W
220-240 V ~ 50/60 Hz



BARRA LUMINOSA 72 LED

PLUS
36 W
220-240 V ~ 50/60 Hz



12 led cadauna
Extra slim
Supporto adesivo per una
facile applicazione
Ideali per ripostigli, armadi,
mensole, portabagagli,
campeggio, cassette
per gli attrezzi, bagno e
cucina.

SET 2 STRISCE LED FLESSIBILI

PLUS
Funzionano con 3 batterie AAA (per striscia)
Misure: l. 42,5 cm



2196580

IMB. 12



8 029121 965809



2197493

IMB. 12



8 029121 974931



2192740

IMB. 24



8 029121 927401





LAMPADA DI EMERGENZA 60 LED

PLUS

Portata batteria: 2000 mA - 8 W -
220-240 V - 2000mA

2 intensità di illuminazione
Ricaricabile
Con cavo
Pratiche maniglie per il trasporto
2 possibilità di utilizzo:
sospesa o su piano d appoggio



2194195

IMB. 1/6/24



SOLUZIONI PER LA CASA

— Fai da te





40 ACCESSORI

PLUS

135 W
220-240 V ~ 50/60 Hz
Cavo 1,7 metri

Leggero e maneggevole
Numero di giri al minuto: 8.000-33.000
Velocità di rotazione regolabile
Blocco di sicurezza mandrino



Accessori

1 pietra per levigatura • 10 mole per smerigliatura • 2 punte: 3,2 mm/ 2,3 mm • 8 dischi abrasivi • 6 dischi di taglio • 4 nastri di levigatura • 1 Mola per eliminare sbavature • 4 punte per smerigliatura • 1 Pinza mandrino • 2 dischi per lucidatura • 1 chiave



GIALLO
2170819

IMB. 10





PLUS
400 W
220-240 V ~ 50/60 Hz
Cavo 1,6 metri

Capacità di taglio massimo: 55(6) mm
Lunghezza della corsa: 18 mm
Velocità: 3000 giri/minuto



Accessori

Lama di taglio • Chiave esagonale • Protezione anteriore antipolvere



2170820
IMB. 10





A BATTERIA

PLUS

Batteria agli ioni di litio 3,6 V

Leggero e maneggevole
180 giri al minuto
Indicatori luminosi livello batteria
Impugnatura ergonomica
Funzione reverse



Accessori

4 bit a taglio • 4 bit croce • 3 bit torx • 1 punta pozidriv • 1 bit da legno
• 2 adattatore per bit



2170822

IMB. 15





A BATTERIA

PLUS
Batteria gli ioni di litio 12 V

Numero di giri: 0-550/min
Mandrino autobloccante: 10 mm
Impugnatura ergonomica
Funzione reverse
Selettore di coppia
Tempo di ricarica: 3-5 ore



Accessori

2 bit • Caricatore



2192869
IMB. 8





A BATTERIA CON VALIGETTA

PLUS

Batteria agli ioni di litio 20 V

Numero di giri: 0-550/min
Mandrino autobloccante: ø 10 mm
Impugnatura ergonomica
Funzione reverse
Selettore di coppia
Tempo di ricarica: 3-5 ore



Accessori

6 bit 25 mm • 6 punte da legno • 1 adattatore per bit • 1 caricatore



2174989

IMB. 5





A PERCUSSIONE

PLUS
500 W
220-240 V ~ 50/60 Hz
Cavo 1,7 metri

Struttura robusta e impugnatura ergonomica
Velocità regolabile
Numero di giri: 0-3000/min
Mandrino autoserrante: ø 13 mm
Selettore trapano/percussione
Impugnatura anteriore con asta fine corsa
Tasto di blocco



2170818
IMB. 10





PLUS
500 W
220-240 V ~ 50/60 Hz
Cavo 1,7 metri

Interruttore di protezione
Giri nominali: 11.000 al minuto
Funziona con un disco di 115 mm (non incluso nella confezione)



Accessori

- Impugnatura ergonomica antiscivolo ▪ Chiave inglese



2192868
IMB. 10





CON VALIGETTA

PLUS

220 W

220-240 V ~ 50/60 Hz

Cavo 2,1 metri

Adatto al taglio di legno, plastica e metallo, alla lavorazione di piastrelle ceramiche morbide, per la levigatura e raschiatura a secco di piccole superfici. 20000 oscillazioni al minuto
Pratico da utilizzare
Perfetto come: seghetto, levigatrice, lucidatrice



Accessori

9 Testine di carta vetrata • 1 Lama semicircolare • 1 Tampone a spugna • 2 Raschietti • 1 Sega semicircolare • 1 Disco abrasivo



2196363

IMB. 10





MULTIPRESA

2 uscite bipasso schuko
4 uscite laterali bipasso P17/11
Interruttore bipolare luminoso
Spina a squadra italiana 2P+T 16 A S 17

2196117

IMB. 1/12/24



MULTIPRESA

3 uscite bipasso schuko
6 uscite laterali bipasso P17/11
Interruttore bipolare luminoso
Spina a squadra italiana 2P+T 16 A S 17

2196118

IMB. 1/12/24



MULTIPRESA

4 uscite bipasso/schuko
Interruttore luminoso

2196116

IMB. 1/12/24



**ADATTATORE
1 POSIZIONE**

Spina italiana 1P 16 A

2196114

IMB. 1/12/48



**ADATTATORE
3 POSIZIONI**

2 prese bipasso
1 presa schuko
Spina 16 A+T

2196115

IMB. 1/12/48





ADATTATORE USB 4 PORTE

Indicatori luminosi

Blu: Completamente carico

Blu/rosso: durante il caricamento

Compatibile con tutti i modelli di smartphone/ tablet e dispositivi

corredati di cavo USB standard

Spina a due poli

2420746

IMB. 12



2169802

IMB. 1/12/144



SET 4 BATTERIE MINISTILO AAA

Super alcaline AAA da 1,5 V

Durata di conservazione 3 anni



2196240

IMB. 1/10/80



SET 8 BATTERIE MINISTILO AAA

Alcaline - LR03 AAA da 1,5 V

Durata di conservazione 3 anni



2169803

IMB. 1/6/72



SET 2 BATTERIE MEZZE TORCE

Super alcaline tipo C da 1,5 V

Durata di conservazione 3 anni



2169801

IMB. 1/12/144



SET 4 BATTERIE STILO AA

Super alcaline AA da 1,5 V

Durata di conservazione 3 anni



2196239

IMB. 1/10/40



SET 8 BATTERIE MINISTILO AA

Alcaline - LR03 AAA da 1,5 V

Durata di conservazione 3 anni

**TIMER PROGRAMMABILE
USO INTERNO**

Presa 2 posizioni
Disco segnaminuti.
Impostazione programma/ora
Timer meccanico 24 ore
Distanza di commutazione: 15 minuti

2170771

IMB. 1/12/24



**TIMER PROGRAMMABILE
USO INTERNO**

Presa 2 posizioni
Disco segnaminuti.
Impostazione programma/ora
Timer meccanico 24 ore

2166932

IMB. 48



**TIMER ELETTRONICO
CON CRONOMETRO**

Display lcd
Regolazione fino a 100 minuti
Funzione pausa
Funzione reset
Segnale acustico
Retro magnetico
Supporto a scomparsa

2196165

IMB. 1/24/48



SET 4 ALLARMI PER PORTE E FINESTRE

3 batterie LR44 per allarme
Supporto adesivo
Segnale acustico 100 db
Controlla l'entrata di abitazioni e stanze, attivando l'allarme ogni volta che vengono aperte porte o finestre.
Ideali per appartamenti abitati da bambini o con animali domestici

2419992

IMB. 36





CREA L'AMBIENTE
CHE AMI

————— Estivo



5 PALE

DIAMETRO 130 CM

PLUS

60 W

220-240 V ~ 50/60 Hz

Corpo centrale in metallo cromato e legno
5 pale in MDF con inserti in acciaio
Controllo velocità e luce con telecomando
Supporto da muro per telecomando
Timer fino a 4 ore
Funzione lampadario
2 Lampadine E 27 non incluse

Accessori

Il telecomando utilizza 2 batterie AA (non incluse)



2193207

IMB. 1



5 PALE
DIAMETRO 130 CM

PLUS
65 W
220-240 V ~ 50/60 Hz

Corpo centrale in acciaio laccato
5 pale MDF con inserti in paglia Vienna
Controllo velocità a cordicella
3 Velocità
Tasto funzione reverse
Funzione lampadario
3 Lampadine con attacco E 27 non incluse



2193208

IMB. 1



8 029121 932085



2172386

IMB. 1



8 029121 723867

4 PALE
DIAMETRO 130 CM

PLUS
60 W
220-240 V ~ 50/60 Hz

Corpo centrale in acciaio cromato
4 pale in MDF con inserti in paglia Vienna
3 Velocità
Tasto funzione reverse
Funzione lampadario
1 Lampada E 27 non inclusa



2160665

IMB. 1



8 029121 606658



2160666

IMB. 1



8 029121 606665

4 PALE
DIAMETRO 106 CM

PLUS
60 W
220-240 V ~ 50/60 Hz

Corpo centrale in acciaio cromato ottone
4 pale in MDF con inserti in paglia Vienna
3 Velocità
Tasto funzione reverse
Controllo velocità a cordicella
Funzione lampadario
1 Lampada E 27 non inclusa



2160664

IMB. 1



8 029121 60664 1



2160663

IMB. 1



8 029121 60663 4

5 PALE DIAMETRO 130 CM

PLUS

60 W - 220-240 V ~ 50/60 Hz

Corpo centrale satinato
5 pale in mdf
Controllo velocità a cordicella
3 Velocità Tasto funzione reverse
Funzione lampadario
Funziona con una lampada non inclusa con attacco E27



4 PALE DIAMETRO 120 CM

PLUS

60 W - 220-240 V ~ 50/60 Hz

Corpo centrale satinato
4 pale in mdf
Controllo velocità, luce e timer con telecomando
3 Velocità Tasto funzione reverse
Funzione lampadario
Funziona con una lampada non inclusa con attacco E27
Il telecomando funziona con 2 batterie AA non incluse



2193209

IMB. 1



8 029121 932092



Il telecomando
funziona con 2 batterie AA
(non incluse)



2193210

IMB. 1



8 029121 932108

3 PALE DIAMETRO 140 CM

PLUS

70 W - 220-240 V ~ 50/60 Hz

Corpo centrale satinato

3 pale in metallo

Controllo velocità con interruttore

5 velocità

Funzione lampadario

Funziona con una lampada non inclusa con attacco E27

**TASTO
FUNZIONE
REVERSE**



**Controllo
con interruttore**

KIT COMANDO A DISTANZA PER VENTILATORI A SOFFITTO

**Trasforma un ventilatore a soffitto con cordicella in
uno con telecomando**

Funzione timer 4 h

Regolazione velocità

Accensione lampada

Funziona con batterie AA (non incluse)



2193211

IMB. 1



8 029121 932115



2193212

IMB. 50



8 029121 932122

Ø 36 CM - 50W

PLUS

220-240 V ~ 50/60 Hz
Cavo 1,6 metri

Ø 40 CM - 60W

PLUS

220-240 V ~ 50/60 Hz
Cavo 1,6 metri

Ø 50 CM - 90W

PLUS

220-240 V ~ 50/60 Hz
Cavo 1,6 metri

Griglia di protezione - Motore ad alta efficienza - 5 pale in PP - 3 velocità - Inclinazione regolabile



2194514

IMB. 1



8 029121 945146



2194515

IMB. 1



8 029121 945153



2194516

IMB. 1



8 029121 945160





Ø 40 CM

POTENTE FLUSSO D'ARIA

PLUS

50 W

220-240 V ~ 50/60 Hz

Cavo 1,7 metri

3 velocità

Funzionamento silenzioso e regolare

Maglia metallica per la sicurezza

Inclinazione verticale regolabile

Funzione oscillazione orizzontale



2194486

IMB. 1



Ø 30 CM
POTENTE FLUSSO D'ARIA

PLUS
35 W
220-240 V ~ 50/60 Hz
Cavo 1,7 metri

3 velocità
Funzionamento silenzioso e regolare
Maglia metallica per la sicurezza
Inclinazione verticale regolabile
Funzione oscillazione orizzontale



Cromato
2194483

IMB. 1



8 029121 944835



Avorio
2194484

IMB. 1



8 029121 944842



Acquamarina
2194485

IMB. 1



8 029121 944859



Ø 30 CM
POTENTE FLUSSO D'ARIA

PLUS
35 W
220-240 V ~ 50/60 Hz
Cavo 1,7 metri

3 velocità
Funzionamento silenzioso e regolare
Maglia metallica per la sicurezza
Inclinazione verticale regolabile
Funzione oscillazione orizzontale



Copper
2193274
2415115
IMB. 1



8 029121 932740



Fumè
2193275
2415116
IMB. 1



8 029121 932757

Ø 35 CM - 70W

PLUS

220-240 V ~ 50/60 Hz
Cavo 1,7 metri

Pale in alluminio - 3 velocità - Funzionamento silenzioso e regolare - Maglia metallica per la sicurezza - Inclinazione regolabile - Piedini antiscivolo



Ø 50 CM - 100W

PLUS

220-240 V ~ 50/60 Hz
Cavo 1,7 metri



Ø 55 CM - 110W

PLUS

220-240 V ~ 50/60 Hz
Cavo 1,8 metri



2194487

IMB. 1



2194488

IMB. 1



2194489

IMB. 1



Ø 40 CM - ALTEZZA REGOLABILE FINO A 140 CM

PLUS
50 W - 220-240 V ~ 50/60 Hz
Cavo 1,8 metri

Ampia base d'appoggio
Potente flusso d'aria
3 velocità
Funzionamento silenzioso e regolare

Maglia metallica per la sicurezza
Inclinazione verticale regolabile
Funzione oscillazione orizzontale



2194480

IMB. 1



8 029121 944804



Avorio

2194481

IMB. 1



8 029121 944811



Acquamarina

2194482

IMB. 1



8 029121 944828





**Ø 40 CM - ALTEZZA
REGOLABILE FINO A 130 CM**

PLUS

75 W
220-240 V ~ 50/60 Hz
Cavo 1,3 metri

6 pale in PP
Grande flusso d'aria
3 velocità
Funzionamento silenzioso e regolare
Base tonda antiribaltamento Ø 40 cm
Griglia metallica per la sicurezza
Testa orientabile e inclinabile
Funzione oscillazione 90° automatica



2197658

IMB. 1



Ø 40 CM - ALTEZZA REGOLABILE FINO A 140 CM



PLUS

Timer 7,5 H
45W
220-240 V ~ 50/60 Hz
Cavo 1,8 metri

Base tonda
Potente flusso d'aria
3 velocità
Maglia metallica per la sicurezza
Inclinazione verticale regolabile
Funzione oscillazione orizzontale
Con telecomando,
(Funziona con 1 batteria AAA non inclusa)



TIMER



PLUS

Timer 7,5 H
50 W
220-240 V ~ 50/60 Hz
Cavo 2,2 metri

Base antiribaltamento
Potente flusso d'aria
Funzionamento silenzioso e regolare
3 velocità
3 impostazioni di utilizzo
Funzione Sleep
Inclinazione verticale regolabile
Funzione oscillazione orizzontale
Maglia metallica per la sicurezza
Con telecomando e pannello di controllo led



TIMER



2193201

IMB. 1



8 029121 932016



2193496

IMB. 1



8 029121 934966



Ø 40 CM - ALTEZZA
REGOLABILE FINO A 130 CM

PLUS

Capacità : 3,2 litri
75 W
220-240 V ~ 50/60 Hz
Cavo 1,8 metri

Base tonda antiribaltamento in plastica
Con serbatoio integrato
Funzione ventilatore indipendente
Funzione nebulizzazione regolabile con manopola
Maglia metallica per la sicurezza
Potente flusso d'aria
3 velocità
Funzione oscillazione
Timer: da 30 min a 7h30



Base con ruote



5902450

IMB. 1



8 056159 024505




Ø 45 CM - ALTEZZA REGOLABILE FINO A 130 CM

PLUS

80 W
220-240 V ~ 50/60 Hz
Cavo 2 metri

3 in 1:
Ventilatore da tavolo con base in metallo cromato
Ventilatore a parete con kit incluso
Ventilatore a piantana
Potente flusso d'aria
3 velocità
Maglia metallica per la sicurezza
Oscillazione laterale automatica



Ventilatore da tavolo
con base in metallo cromato



Ventilatore a piantana con
base in metallo



Ventilatore da parete



2194337

IMB. 1





**Ø 45 CM -
ALTEZZA
REGOLABILE
FINO A 130 CM**

PLUS
60 W
220-240 V ~ 50/60 Hz
Cavo 2 metri

Potente flusso d'aria
3 velocità
Maglia metallica per la sicurezza
Base tonda ad anello
Oscillazione laterale
Inclinazione regolabile



**Ø 45 CM
ALTEZZA
REGOLABILE
FINO A 150 CM**

PLUS
Timer 60 minuti
50W
220-240 V ~ 50/60 Hz
Cavo 1,8 metri

Base a croce
Struttura tubolare cromata
Potente flusso d'aria
3 velocità
Maglia metallica per la sicurezza
Oscillazione laterale
Altezza regolabile fino a 150 cm

5901015

IMB. 1



8 056159 010157



2170129

IMB. 1



8 029121 701292



Ø 40 CM
ALTEZZA
 REGOLABILE
 FINO A **140 CM**

PLUS
 Timer 60 minuti
 45W
 220-240 V ~ 50/60 Hz
 Cavo 1,8 metri

Base tonda antiribaltamento in
 plastica e cemento
 Potente flusso d'aria
 3 velocità
 Maglia metallica per la sicurezza
 Oscillazione laterale
 Inclinazione regolabile



TIMER



Ø 40 CM
ALTEZZA
 REGOLABILE
 FINO A **130 CM**

PLUS
 45W
 220-240 V ~ 50/60 Hz
 Cavo 1,6 metri

Grande flusso d'aria
 Motore ad alta efficienza
 3 velocità
 Funzionamento silenzioso e regolare
 Base tonda stabile in plastica e cemento
 Griglia metallica per la sicurezza
 Oscillazione laterale
 Inclinazione regolabile

2193305

IMB. 1



8 029121 933051



2194517

IMB. 1



8 029121 945177



Ø 40 CM
ALTEZZA
REGOLABILE
FINO A **130 CM**

PLUS
45 W
220-240 V ~ 50/60 Hz
Cavo 1,6 metri

Grande flusso d'aria
Motore ad alta efficienza
3 velocità
Funzionamento silenzioso e regolare
Base tonda stabile in plastica e cemento
Griglia metallica per la sicurezza
Oscillazione laterale
Inclinazione regolabile



Ø 40 CM
ALTEZZA
REGOLABILE
FINO A **130 CM**

PLUS
45 W
220-240 V ~ 50/60 Hz
Cavo 1,6 metri

Base a croce rialzata
Struttura tubolare cromata
Potente flusso d'aria
3 velocità
Maglia metallica per la sicurezza
Oscillazione laterale
Inclinazione regolabile

2194518

IMB. 1



8 029121 945184



2193507

IMB. 1



8 029121 935079

Ø 40 CM - ALTEZZA REGOLABILE FINO A 130 CM

PLUS
45 W - 220-240 V ~ 50/60 Hz
Cavo 1,6 metri

Base a croce rialzata
Grande flusso d'aria
Motore ad alta efficienza
3 velocità
Funzionamento silenzioso e regolare

Griglia metallica per la sicurezza
Oscillazione laterale
Inclinazione regolabile



2193561

IMB. 1



8 029121 935611



2194505

IMB. 1



8 029121 945054



2194504

IMB. 1



8 029121 945047



Ø 23 CM

PLUS

25 W

220-240 V ~ 50/60 Hz

Cavo 1,6 metri

2 velocità

Maglia metallica di sicurezza

Motore ad alta efficienza

Oscillazione laterale

Inclinazione regolabile



2194506

IMB. 8



8 029121 945061



2194507

IMB. 8



8 029121 945078

Ø 30 CM

PLUS
40 W
220-240 V ~ 50/60 Hz
Cavo 1,6 metri

3 velocità
Maglia metallica di sicurezza
Motore ad alta efficienza
Oscillazione laterale
Inclinazione regolabile



2194508

IMB. 6



8 029121 945085



2194509

IMB. 6



8 029121 945092

Ø 40 CM

PLUS
45 W
220-240 V ~ 50/60 Hz
Cavo 1,6 metri

3 velocità
Maglia metallica di sicurezza
Motore ad alta efficienza
Oscillazione laterale
Inclinazione regolabile



2194510

IMB. 1



8 029121 945108



2194511

IMB. 1



8 029121 945115

Ø 30CM

PLUS
Timer 60 minuti
45 W - 220-240 V ~ 50/60 Hz
Cavo 1,6 metri



TIMER

Massimo ricircolo dell'aria
3 velocità
Griglia per la sicurezza rotante
Maniglia per trasporto



2193304

IMB. 1



8 029121 933044

2194512

IMB. 1



8 029121 945122

2194513

IMB. 1



8 029121 945139



CON TELECOMANDO

PLUS

Timer 12 h
50W - 220-240 V ~ 50/60 Hz
Cavo 1,7 metri

Display lcd
Pannello di controllo
Telecomando (funziona con una
batteria CR2025 inclusa)
Oscillazione orizzontale
3 modalità di ventilazione: normale,
naturale, sleep
Misure: ø 31,5 x h. 117 cm



TIMER



DESIGN SNELLO

PLUS

45 W
220-240 V ~ 50/60 Hz
Cavo 1,8 metri

Potente flusso d'aria
3 velocità
Timer 60 minuti
Oscillazione 90°
Misure: ø 26 x h. 80 cm



2194490

IMB. 1



8 029121 944903



2193309

IMB. 1



8 029121 933099



TIMER 15 ORE

PLUS

Control touch
Display led
45 W - 220-240 V ~ 50/60 Hz
Cavo 1,6 metri

3 intensità di funzionamento
3 modalità di brezza
Lamelle oscillanti grandangolari
Telecomando con ampio raggio di azione
Funzionamento silenzioso
Ventilazione a flusso incrociato
Misure: ø 27 x h. 110 cm



5902147

IMB. 1





CONNETTORE USB PER PC E LAPTOP

PLUS

Voltaggio: 5V, 0.5 A - 2,5 W

In plastica

2 velocità: HIGH/LOW

Connettore USB per PC e Laptop

Misure: base ø 10,5 x h 33 cm



Accessori



2192714

IMB. 12



SENZA FILI A BATTERIA RICARICABILE

PLUS

Alimentazione: 5 V - 4,2 W

Con batteria ricaricabile DC 5 V - 800 mAh inclusa
Leggero e silenzioso
3 velocità
Inclinazione orientabile
Griglia di protezione
Misure: Ø 13 x x h. 22 cm



3 colori assortiti

5902370

IMB. 12



8 056159 023706



5902369

IMB. 12



8 056159 023690

COMPATIBILE CON **TUTTI I PC E**
DISPOSITIVI DOTATI DI **USCITA USB**

PLUS

Alimentazione: 5 V
Cavo 88 cm

Leggero e silenzioso
4 pale in metallo
Inclinazione orientabile
Griglia di protezione
Misure: l. 19 x p. 9,5 x h. 20 cm



2 colori assortiti

2194699

IMB. 10



8 029121 946990



CON POWER BANK

COMPATIBILE CON **TUTTI I PC E**
DISPOSITIVI DOTATI DI **USCITA USB**

PLUS

Alimentazione: 5 V-
Power bank: 1200-2600 mAh
Input: 5V- 1A - Output: 5V- 1A

Leggero e silenzioso
4 pale in metallo
Inclinazione orientabile
Griglia di protezione
Misure: l. 19 x p. 9,5 x h. 20 cm



2 colori assortiti

5902371

IMB. 10



8 056159 023713



PORTATILE DOTATO DI CAVO USB PER RICARICA

PLUS

Alimentazione: 3.7 V - 4,5 W

Con batteria ricaricabile DC 5 V - 1.0 mAh inclusa

Leggero e silenzioso

3 velocità

Pulsante di accensione e regolazione velocità

Base rimovibile

Griglia di protezione

Misure: Ø 10,5 x p. 6,5 x h. 21 cm

CON NEBULIZZATORE PORTATILE SENZA FILI

PLUS

Capacità: 300 ml

Leggero maneggevole e poco ingombrante

Corpo in ABS

Funzione nebulizzazione acqua

Funziona con 2 batterie AA



3 colori assortiti

5902150

IMB. 1/12/48



8 056159 021504



3 colori assortiti

2175065

IMB. 12



8 029121 750658





3 IN 1

REFRIGERATORE UMIDIFICATORE PURIFICATORE D'ARIA

PLUS

Capacità: 11 litri

Timer 7,5 ore

70 W

220-240 V - 50/60 Hz

Cavo 1,8 metri

Pannello di controllo **touch**

Telecomando (Funziona con 2 batterie AAA)

3 impostazioni: normale, naturale sleep.

3 velocità

Funzione Swing

Misure: l. 37 x p. 29 x h. 61 cm

VANO SUPERIORE
PER INSERIRE
GHIACCIO ED ACQUA



TIMER



2193224
5902454

IMB. 1



8 056159 024543



8 029121 932245



PORTATILE E SILENZIOSO

PLUS

LED Cromo relaxing: cambia 7 diversi colori

Capacità: 500 ml

7,5 W

220-240 V ~ 50/60 Hz

Cavo 2 metri

Utilizza acqua corrente

3 intensità di ventilazione: bassa, media, alta

Autonomia 8 ore con una sola ricarica d'acqua

Funziona con presa al muro e cavo usb

Utilizzabile come ventilatore senza l'utilizzo di acqua

Alette regolabili

Misure: l. 17 x p. 17 x h. 17 cm



2191600

IMB. 12





CON SERBATOIO 1 LITRO

PLUS

Con LED e display touch
LED Cromo relaxing: 7 diversi colori
10 W - 220-240 V ~ 50/60 Hz
Cavo 1,2 metri

Tripla funzione: raffredda, umidifica e purifica
Rinfresca fino a 13 ore
Autonomia serbatoio: 6-10 ore
Potenziometro intensità: da 0 a 99
Funziona con presa al muro e cavo usb
Alette regolabili con manopola laterale
Portatile
Funzionamento silenzioso
Misure: l. 19,5 x p. 18 x h. 18 cm



5902067

IMB. 6



NON UTILIZZA AGENTI CHIMICI

PLUS

3,5 W
220-240 V ~ 50/60 Hz
Cavo 1,2 metri

Lampada UV
Attira insetti con la luce UV
Griglia di protezione
Fondo estraibile per una facile pulizia
Anello per posizionamento sospeso
Misure: l. 15 x p. 9 x h. 22 cm

PLUS

5 W
220-240 V ~ 50/60 Hz
Cavo 88 cm

Con griglia interna
Lampada attira insetti
Campo d'azione 50 mq
Misure: Ø 12 x h. 30 cm



2192075

IMB. 12/24



8 029121 920754



2120828

IMB. 12



8 029121 208289

NON UTILIZZA AGENTI CHIMICI

PLUS
6 W
220-240 V ~ 50/60 Hz
Cavo 1,2 metri

Lampada UVA
Griglia metallica ad alta tensione
Vaschetta rimovibile raccogli residui
Non emette né fumo né odori
Appendibile
Misure: Ø 12,5 x h. 32 cm

PLUS
11 W
220-240 V ~ 50/60 Hz
Cavo 1,2 metri

Lampada UVA
Pulsante di accensione
Griglia ad alta tensione 1000-2000 V
Copertura massima 40 mq
Vaschetta rimovibile raccogli residui
Non emette né fumo né odori
Maniglia per il trasporto
Misure: 18 x 12 x h. 37,5 cm



2193285

IMB. 8



8 029121 932856



2193286

IMB. 6



8 029121 932863

NON UTILIZZA AGENTI CHIMICI

PLUS

6 W
220-240 V ~ 50/60 Hz
Cavo 1,2 metri

Lampada UVA
Griglia metallica ad alta tensione
Copertura 50 mq2
Vaschetta rimovibile raccogli residui
Non emette né fumo né odori
Appendibile
Misure: 15 x 17 x h. 32 cm

PLUS

11 W
220-240 V ~ 50/60 Hz
Cavo 1,2 metri

Lampada UVA
Griglia ad alta tensione
Copertura massima 50 mq
Vaschetta rimovibile raccogli residui
Non emette né fumo né odori
Maniglia per il trasporto
Misure: 17 x 9 x h. 36,5 cm



2194360

IMB. 12



8 029121 943609



2194361

IMB. 8



8 029121 943616

2 LAMPADE **6 WATT** CADAUNA

PLUS

12 W

220-240 V ~ 50/60 Hz

Cavo 1,2 metri

Griglia di protezione

Fondo estraibile per una facile pulizia

Telaio in alluminio

Catenella per applicazione sospesa

Misure: 28 x 12 x h. 27 cm



2 LAMPADE **10 WATT** CADAUNA

PLUS

20 W

220-240 V ~ 50/60 Hz

Cavo 1,2 metri

Griglia di protezione

Fondo estraibile per una facile pulizia

Telaio in alluminio

Catenella per applicazione sospesa

Misure: 41 x 10,5 x h. 30 cm



2193281

IMB. 12



8 029121 932818



2193282

IMB. 10



8 029121 932825

2 LAMPADE **20 WATT** CADAUNA

PLUS
40 W
220-240 V ~ 50/60 Hz
Cavo 1,2 metri

Griglia di protezione
Fondo estraibile per una facile pulizia
Telaio in alluminio
Catenella per applicazione sospesa
Misure: 64,5 x 11,5 x h. 34 cm



2 LAMPADE **20 WATT** CADAUNA

PLUS
40 W
220-240 V ~ 50/60 Hz
Cavo 1,2 metri

Con ballast magnetico
Griglia di protezione
Fondo estraibile per una facile pulizia
Telaio in alluminio
Catenella per applicazione sospesa
Misure: 65 x 10 x h. 28 cm



2193283

IMB. 6



8 029121 932832



2194362

IMB. 4



8 029121 943623



CON ATTACCO DIRETTO **ALLA PARETE**

PLUS

1 W
220-240 V ~ 50/60 Hz

3 led blu UV
Funziona senza l'utilizzo di prodotti chimici
Luce notturna
Vano posteriore estraibile
Fino a un massimo di 8.000 ore di durata
Misure: 12 x 8 x h. 11 cm



6 colori assortiti
5902374
IMB. 12



CON ATTACCO DIRETTO ALLA PARETE

PLUS
0,5 W - 220-240 V ~ 50/60 Hz

Respinge le zanzare
Non utilizza agenti chimici
Basso consumo di energia
Tecnologia a ultrasuoni: emette una frequenza
che tiene lontane le zanzare




2192076

IMB. 12/24



8 029121 920761



2194445

IMB. 16



8 029121 944453

NON UTILIZZA AGENTI CHIMICI

PLUS
5 W - 220-240 V ~ 50/60 Hz

Con griglia interna
Lampada attira insetti
Rimuove mosche e zanzare attirandole con la luce della griglia.
Adatta ad ambienti interni ed esterni.
Campo d'azione 50 mq
Misure: ø 12 x h. 21 cm

PLUS
2 W - 220-240 V ~ 50/60 Hz

4 led blu UV
Funziona senza l'utilizzo di prodotti chimici
Rete di metallo ad alta tensione elettrica
Adatta ad un uso interno
Luce notturna
Spazzolina di pulizia
Vano posteriore estraibile
Misure: 6,5 x 8 x h. 12,5 cm



3 colori assortiti

2179333

IMB. 12



8 029121 793334



2192708

IMB. 12/24



8 029121 927081

LAMPADINA AMMAZA INSETTI 100% ECOLOGICA ED ECONOMICA NON UTILIZZA AGENTI CHIMICI

PLUS
ATTACCO E27
60 W - 220-240 V ~ 50/60 Hz

Stop insetti e zanzare
Luce led
Illumina e protegge gli ambienti da insetti e zanzare
Con griglia di protezione
Adatta ad un uso interno ed esterno
temperatura colore luce
6000 K
900 LUMEN



DISSUASORE PER INSETTI TECNOLOGIA ELETTROMAGNETICA E AD ULTRASUONI

PLUS
3 W - 220-240 V ~ 50/60 Hz

Funziona senza l'utilizzo di prodotti chimici
Durata illimitata
Indicatori di funzionamento:
Luce rossa: apparecchio in funzione
Luce gialla: Funzione elettromagnetica
Luce verde: Funzione ultrasuoni
Emette impulsi elettromagnetici che allontanano
insetti e roditori
Diffonde onde ad intermittenza che stordiscono gli
insetti presenti nel
raggio di azione
Copertura: 200 m2



2192718
IMB. 12



8 029121 927180



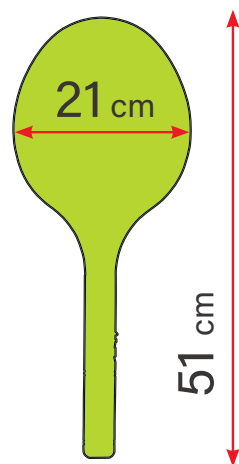
2192709
IMB. 24



8 029121 927098

RICARICABILE

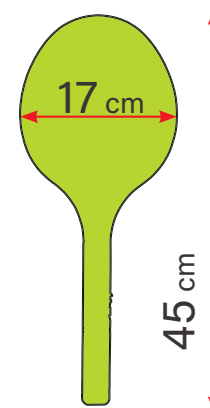
Con rete elettrificata.
Dotata di maglia di protezione
Ricarica rapida
Spia luminosa di ricarica
Levetta di espulsione della spina



A BATTERIE

PLUS
Funziona con 2 batterie AA
non incluse

Con rete elettrificata.
Dotata di maglia di protezione
Ricarica rapida




4 colori assortiti

2192711

IMB. 12



8 029121 927111



4 colori assortiti

2192703

IMB. 20



8 029121 927036

Kooper[®]

la
TECNOLOGIA
è di CASA

CATALOGO
74
2020

Kooper®

CATALOGO

74
2020

la
TECNOLOGIA
è di CASA

Distribuito da Galileo S.p.A.

Sede Legale e sale campionarie:
Strada Galli, 27 - 00019 - Villa Adriana - Roma
tel. 0774.502.223 - 0774.502.263
fax 0774.502.236
info@galileospa.com • www.galileospa.com
finito di stampare Febbraio 2020



www.kooper.com